



Città di  
VELLETRI



# Piccoli cambiamenti per grandi risultati

SEMPLICI GESTI PER UN AMBIENTE MIGLIORE



ISTRUZIONI PER UNA CORRETTA  
RACCOLTA DIFFERENZIATA

Cari concittadini,

la raccolta differenziata è un processo in continua evoluzione e dopo la prima e straordinaria fase che ha proiettato Velletri in cima a tutte le classifiche dei comuni virtuosi, apportiamo delle novità: nel calendario, nei sistemi informativi e nella gestione complessiva del ciclo dei rifiuti.

Partiamo dal calendario: la prima importante novità è la **raccolta della carta e del vetro tutte le settimane**, un'esigenza sentita dai cittadini che agevola anche il lavoro degli operatori, talvolta, chiamati a svolgere un lavoro faticoso. In campagna rivediamo anche la raccolta della frazione umida in vista di una maggiore attenzione alla riduzione della produzione dei rifiuti che è la vera sfida che, insieme, dobbiamo vincere.

E non poteva mancare l'apporto dell'innovazione, con l'**App Junker**, famosa e utile, che vedrà anche il Comune di Velletri tra i suoi servizi informativi che saranno un valido supporto per i cittadini. Innovazione è anche la **tariffa puntuale** che da quest'anno inizierà ad entrare nel vocabolario quotidiano; un sistema di raccolta più virtuoso possibile con l'ausilio della tecnologia.

Riceverete a breve un **nuovo contenitore per la raccolta della frazione indifferenziata** dotato di un sistema di rilevamento che ci consentirà di "premiare" le migliori abitudini.

È tempo di confermare la collaborazione che fin qui ha prodotto un risultato notevole, dobbiamo raggiungere il massimo risultato che è una **raccolta differenziata all'85%**, obiettivo alla nostra portata (a febbraio abbiamo già superato il 75%), per riuscirci è necessario che ognuno di noi continui a fare la propria parte con la consapevolezza che il piccolo gesto quotidiano è parte di un grande risultato della comunità.

Il nostro impegno è quello di garantire un servizio sempre efficiente ed equo, potenzieremo i controlli e perseguiremo chi abbandona i rifiuti e chi non paga la tassa, un dovere verso la stragrande maggioranza dei cittadini leali che non ci stancheremo mai di ringraziare.

*Il Sindaco  
Orlando Pocci*

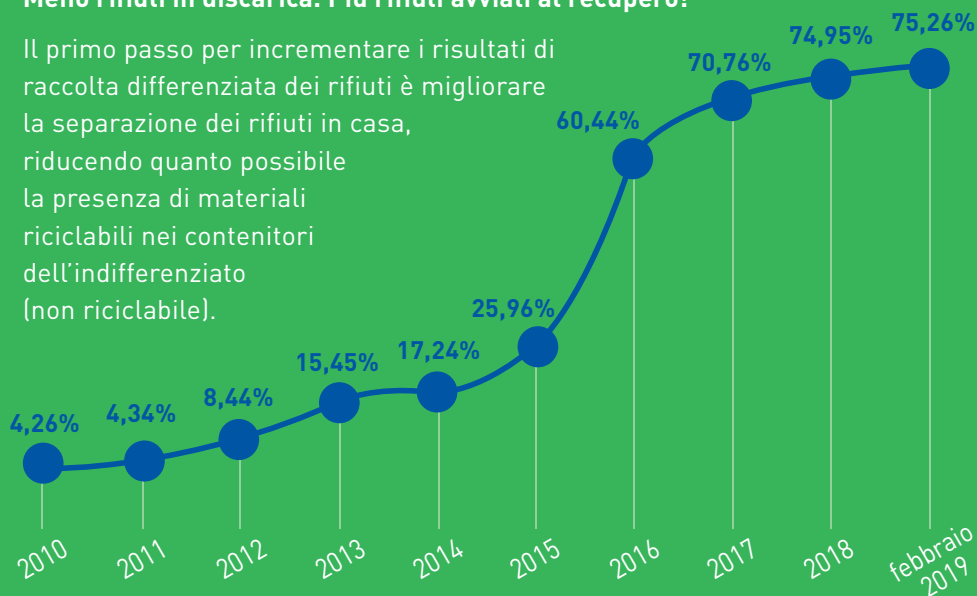
*L'Assessore all'Ambiente  
Francesca Argenti*



# Raccolta differenziata: i risultati ottenuti

**Meno rifiuti in discarica. Più rifiuti avviati al recupero!**

Il primo passo per incrementare i risultati di raccolta differenziata dei rifiuti è migliorare la separazione dei rifiuti in casa, riducendo quanto possibile la presenza di materiali riciclabili nei contenitori dell'indifferenziato (non riciclabile).



## Junker: la app per la raccolta differenziata



- **Individua** la vostra zona di raccolta utilizzando il GPS dello smartphone
- **Riconosce** attraverso il codice a barre oltre un milione di rifiuti
- **Contiene** il calendario sempre aggiornato delle raccolte porta a porta
- **Indica** tutti i punti di raccolta sulla mappa interattiva”

DISPONIBILE  
GRATIS SU



[www.junkerapp.it](http://www.junkerapp.it)

# Attenzione agli errori!

Accorgimenti per migliorare la qualità delle raccolte differenziate



## CARTA

- **Non utilizzare sacchetti** in plastica
- **Non gettare** scontrini, carta forno
- **Eliminare**, quando possibile, nastri adesivi o cellophane
- **Conferire separatamente** le scatole in cartone



## VETRO E METALLI

- **Conferire** solo bottiglie, flaconi, barattoli e vasetti in vetro
- **Non utilizzare sacchetti** in plastica
- **Non gettare** lampadine, neon, ceramiche, lastre in vetro e oggetti in cristallo



## IMBALLAGGI IN PLASTICA

- **Ridurre il volume** dei contenitori
- **Non conferire** oggetti in plastica (giocattoli, sedie, ecc.) vanno conferiti al Centro di raccolta comunale



## SCARTI ALIMENTARI E ORGANICI

- **Utilizzare** esclusivamente sacchetti in carta o compostabili
- **Non introdurre** mozziconi sigarette, polvere




## SECCO RESIDUO NON RICICLABILE

- **Nessun materiale riciclabile**
- **Non inserire scarti alimentari ed organici!**

# Scarti alimentari e organici



Gli scarti alimentari e organici rappresentano una parte molto importante del totale dei rifiuti prodotti, circa il 33%.



## COSA SÌ

Scarti di cibo, di frutta e verdura, alimenti avariati, gusci d'uovo, fondi di caffè e filtri di tè, pane, foglie, fiori recisi, piantine, piccole quantità di terriccio dei rinvasi, carta da cucina sporca di alimenti, tovaglioli, salviette e fazzoletti di carta, tappi di sughero, cenere di legna (ben spenta).

## COSA NO

Tutto quello che non è di origine vegetale o animale, ed in particolare le confezioni degli alimenti: vaschette, barattoli, retine, buste, cellophane, piatti e bicchieri di plastica ecc. In particolare, vanno esclusi i rifiuti liquidi. Non introdurre mozziconi di sigaretta, lettiere animali, polvere.

## COME

- Inserire il sacchetto biodegradabile e compostabile nell'apposita biopattumiera. Raccogliere i rifiuti organici nel sacchetto avendo cura che siano sgocciolati. Una volta pieno, il sacchetto va inserito nel mastello marrone per gli scarti alimentari e organici.
- Il mastello sarà svuotato dagli operatori e riposizionato dove era stato esposto.
- Ritirare il contenitore dopo lo svuotamento.

Si ricorda che è possibile utilizzare anche i sacchetti del supermercato per la raccolta degli scarti alimentari e organici solo se oltre ad essere biodegradabili sono compostabili come da standard europeo UNI EN 13432:2002. I sacchetti conformi riportano l'indicazione della norma sopra citata o i seguenti marchi:



# Imballaggi in plastica



È riciclabile la plastica che ha avuto funzione di contenitore/imballaggio non gli “oggetti vari” che vanno nel secco non riciclabile. Uniche eccezioni piatti e bicchieri in plastica usa e getta.



## COSA SÌ

Contenitori in plastica per detersivi, shampoo, bagnoschiuma, detersivi casa, gelato, yogurt, alimenti vari. Buste e sacchetti in plastica per alimenti, patatine, surgelati, abbigliamento. Vaschette polistirolo per alimenti, per uova. Reti alimenti (patate, cipolle, aglio, limoni). Film plastici che avvolgono carta igienica, carta casa, bevande. Blister. Tubetto dentifricio. Piatti e bicchieri in plastica (**non occorre lavare**). **La plastica sporca va conferita nella plastica.**

## COSA NO

Contenitori pericolosi e infiammabili, oggetti in plastica e gomma (giocattoli, penne, spazzolini denti, dvd, secchi).

## COME

- Utilizzare i sacchi gialli forniti.
- No posate in plastica usa e getta
- Schiacciare le bottiglie in plastica
- Sciacquare i contenitori
- Impilare piatti e bicchieri in plastica per ridurre il volume di ingombro.

**Nota bene.** Non è necessario lavare i contenitori è sufficiente rimuovere i residui di alimenti. Confezioni alimentari in plastica (tipo vaschette, pellicola, ecc) o piatti “usa e getta” leggermente sporchi vanno conferiti con la plastica, non nel secco residuo non riciclabile!

# Carta, cartone e cartoni per bevande



Carta, cartone e cartoni per bevande possono essere riciclati risparmiando acqua ed energia elettrica.



## COSA SÌ

Imballaggi in carta, cartone e cartoncino. Libri, giornali, riviste, fogli e quaderni, depliant, volantini, manifesti. Scatole varie in cartone. Cartoni per bevande (Tetra Pak®) potete lasciare il tappo in plastica se presente. Portauova in cartone. **Cartoni della pizza puliti o leggermente sporchi.**

## COSA NO

Carta o cartone molto sporchi di cibo o altra sostanza, carta oleata o plastificata, carta da forno, piatti e bicchieri in plastica, buste e sacchetti in plastica.

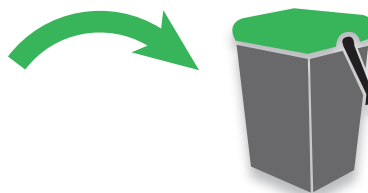
## COME

- Piegate e riducete il volume dei cartoni e poneteli a fianco del contenitore
- Eliminate eventuali involucri in plastica (es. riviste con cellophane)
- Schiacciate i cartoni per bevande (Tetra Pak®)
- **Non utilizzare buste in plastica!** La carta, cartone e cartoni per bevande vanno inseriti sfusi nel mastello bianco in dotazione.

# Contenitori in vetro e metalli



Il vetro costituisce circa il 10% dei rifiuti. Grazie alle sue caratteristiche fisiche che ne fanno il contenitore ideale per i liquidi.



## COSA SÌ

Bottiglie, vasetti, barattoli e contenitori in genere di vetro. Lattine per bevande. Vaschette e fogli in alluminio. Vaschette cibo animali. Tubetti in metallo salse (pasta acciughe, concentrato pomodoro). Scatolette tonno, sardine, ecc. Bombolette spray domestici (lacca, deodoranti, schiuma barba, ecc). Tappi a vite e a corona di metallo, coperchi di metallo.

## COSA NO

Lampadine, neon, oggetti in cristallo, ceramica e piatti. Le lastre di vetro devono essere conferite presso l'Ecocentro. Specchi e contenitori specchiati (es. thermos).

## ATTENZIONE!

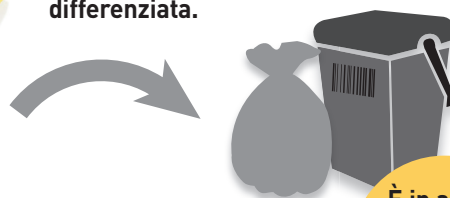
- Per evitare di avere sgradevoli odori, è buona norma sciacquare i contenitori, che hanno contenuto alimenti.
- Importante rimuovere dai contenitori i residui di alimenti
- **Non utilizzare buste in plastica!** I contenitori in vetro e metalli vanno inseriti sfusi nel mastello verde in dotazione.



# Secco residuo non riciclabile



Una piccola parte dei nostri rifiuti è realmente non riciclabile questo significa che la maggior parte dei rifiuti domestici prodotti è riciclabile. Prestiamo attenzione alle nuove etichette informative presenti sugli imballaggi che agevolano la raccolta differenziata.



È in arrivo  
il mastello  
per la tariffa  
puntuale

## COSA SÌ

Tutti i materiali non riciclabili (secco residuo), ad esempio carta oleata o plastificata, giocattoli e oggetti in plastica che non sono imballaggi, pannolini e pannoloni, assorbenti igienici, lettieri minerali piccoli animali, sacchi aspirapolvere, spazzolino denti, rasoi barba, collant, DVD, CD, penne e pennarelli. Stracci. Spugne. Posate in plastica "usa e getta".

## COSA NO

Tutti i rifiuti riciclabili.

## COME

- Verrà fornito il nuovo mastello dotato di codice per la tariffa puntuale.
- **Attenzione!** Non abbandonare rifiuti fuori dai contenitori!

## PANNOLINI, PANNOLONI E TRAVERSE SANITARIE

I cittadini che hanno esigenze di smaltire pannolini, pannoloni e traverse sanitarie possono chiamare il numero verde **800 453333** per ulteriori informazioni.

# Calendario dei giorni di ritiro dei rifiuti UTENZE DOMESTICHE

## ZONE INTERESSATE: VELLETRI SUD-EST / SUD-OVEST / FASCIA MONTANA

I contenitori vanno esposti dalle ore 21:00 della sera prima ed entro le ore 5:00 del giorno di raccolta. Nessun materiale deve essere lasciato fuori dai contenitori. Ritirare il contenitore dopo lo svuotamento.



**SCARTI ALIMENTARI  
E ORGANICI**  
No rifiuti liquidi!



Ritiro a domicilio  
**LUNEDÌ  
E VENERDÌ**



**IMBALLAGGI IN PLASTICA**  
No posate di plastica,  
solo piatti e bicchieri!  
Schiacciare le bottiglie di plastica



Ritiro a domicilio  
**MARTEDÌ**



**CARTA, CARTONE E  
CARTONI PER BEVANDE**  
No buste di plastica!  
Piegate e riducete il volume dei  
cartoni. Sciacquate e schiacciate  
i cartoni per bevande



Ritiro a domicilio  
**GIOVEDÌ**



**CONTENITORI  
IN VETRO E METALLI**  
Vuotare e sciacquare i contenitori



Ritiro a domicilio  
**MERCOLEDÌ**



**SECCO RESIDUO  
NON RICICLABILE**  
Raccogliere i rifiuti in un  
sacchetto qualsiasi ben chiuso



Ritiro a domicilio  
**SABATO**



**CENTRO DI  
RACCOLTA  
COMUNALE**



Via Troncavia (ex Cerasa Marina) aperto dal lunedì al sabato dalle ore 7.00 alle ore 13.00; giovedì e sabato anche dalle ore 15.00 alle ore 18.00; domenica dalle ore 9.00 alle ore 12.00

**Cosa si può portare:** i rifiuti oggetto di raccolta differenziata (ad eccezione del Rifiuto secco indifferenziato), apparecchiature elettriche ed elettroniche (RAEE), sfalci e ramaglie, legno, metalli ferrosi e non, oli vegetali e minerali esausti, inerti (da piccole manutenzioni domestiche), pneumatici (di origine domestica) sorgenti luminose (lampade e tubi fluorescenti).

**IL SERVIZIO È GARANTITO ANCHE DURANTE LE FESTIVITÀ INFRASETTIMANALI**

Numero Verde  
**800 453333**

**UFFICIO VOLSCA AMBIENTE - 06/96154012-14**  
Lunedì e Giovedì 8.00 - 14.00 e 14.30-18.30  
Martedì, Mercoledì, Venerdì 8.00 - 14.00

[info@volscambiente.it](mailto:info@volscambiente.it)  
[www.volscambiente.it](http://www.volscambiente.it)  
[www.comune.velletri.rm.it](http://www.comune.velletri.rm.it)

# Calendario dei giorni di ritiro dei rifiuti UTENZE DOMESTICHE

## ZONE INTERESSATE: CENTRO CITTÀ

ATTENZIONE: il servizio viene svolto in orario notturno. Esporre i contenitori non prima delle ore 19.00 e non oltre le ore 21.00 del giorno di raccolta. Nessun materiale deve essere lasciato fuori dai contenitori. Ritirare il contenitore dopo lo svuotamento entro le 8:00 del mattino successivo.



### SCARTI ALIMENTARI E ORGANICI

No rifiuti liquidi!



Ritiro a domicilio  
**LUNEDÌ,  
MERCOLEDÌ  
E VENERDÌ**



### IMBALLAGGI IN PLASTICA

No posate di plastica,  
solo piatti e bicchieri!  
Schiacciare le bottiglie di plastica



Ritiro a domicilio  
**MARTEDÌ**



### CARTA, CARTONE E CARTONI PER BEVANDE

No buste di plastica!  
Piegate e riducete il volume dei  
cartoni. Sciacquate e schiacciate  
i cartoni per bevande



Ritiro a domicilio  
**MERCOLEDÌ**



### CONTENITORI IN VETRO E METALLI

Vuotare e sciacquare i contenitori



Ritiro a domicilio  
**GIOVEDÌ**



### SECCO RESIDUO NON RICICLABILE

Raccogliere i rifiuti in un  
sacchetto qualsiasi ben chiuso



Ritiro a domicilio  
**GIOVEDÌ**



### CENTRO DI RACCOLTA COMUNALE



Via Troncavia (ex Cerasa Marina) aperto dal lunedì al sabato dalle ore 7.00 alle ore 13.00; giovedì e sabato anche dalle ore 15.00 alle ore 18.00; domenica dalle ore 9.00 alle ore 12.00

**Cosa si può portare:** i rifiuti oggetto di raccolta differenziata (ad eccezione del Rifiuto secco indifferenziato), apparecchiature elettriche ed elettroniche (RAEE), sfalci e ramaglie, legno, metalli ferrosi e non, oli vegetali e minerali esausti, inerti (da piccole manutenzioni domestiche), pneumatici (di origine domestica) sorgenti luminose (lampade e tubi fluorescenti).

IL SERVIZIO È GARANTITO ANCHE DURANTE LE FESTIVITÀ INFRASETTIMANALI

Numero Verde  
**800 453333**

UFFICIO VOLSCA AMBIENTE - 06/96154012-14

Lunedì e Giovedì 8.00 - 14.00 e 14.30-18.30

Martedì, Mercoledì, Venerdì 8.00 - 14.00

info@volscambiente.it

www.volscambiente.it

www.comune.velletri.rm.it

# Modifica servizio da mattutino a notturno



Le strade elencate di seguito **vengono accorpate al calendario di ritiro attivo nel CENTRO CITTÀ (servizio notturno)**, poiché sono adiacenti al centro urbano e sono caratterizzate dalla presenza di condomini nei quali la riduzione dell'umido a 2 volte a settimana avrebbe potuto causare disagio alle utenze che non dispongono di spazi interni per i contenitori.


## ELENCO STRADE INTERESSATE

- Piazzale Giovanni Falcone
- Piazzale Ludovico Camangi
- Via Acquavivola
- Via Artemisia Mammucari
- Via C. Alberto dalla Chiesa
- Via Cantina Sperimentale
- Via Circonvallazione
- Via Circonvallazione Appia
- Via Colle Palazzo
- Via del Camelieto
- Via del Campo Sportivo
- Via del Fontanaccio
- Via Eduardo De Filippo
- Via Enrico De Nicola
- Via Enrico Toti
- Via Giacomo Matteotti
- Via Giorgio Amendola
- Via Giulio Pastore
- Via Giuseppe di Vittorio
- Via Lata
- Via Lando Conti
- Via Manlio Quarantelli
- Via Melvin Jones
- Via Paganico
- Via Ponte di Ferro
- Via San Biagio
- Viale Aldo Moro
- Viale dei Volsci
- Viale Salvo D'Acquisto
- Viale Ugo La Malfa
- Via Ceppeta Inferiore

# Compostaggio domestico



**Il compostaggio domestico è un processo naturale per ricavare del buon terriccio dagli scarti organici di cucina e di giardino.**



Il compost è un ottimo fertilizzante per orti e piante, e lo si può ottenere anche in casa con una compostiera (composter), un contenitore areato studiato per il compostaggio domestico. Il compost matura in 8-12 mesi, ma lo si può utilizzare "fresco" già dopo 6 mesi.

## **COSA SÌ**

Sfalci d'erba, fiori recisi, ramaglie, potature, residui vegetali da pulizia dell'orto, scarti organici da cucina.

## **COSA NO**

Nylon, sacchetti e cellophane, vasi in plastica.

## **LE 4 REGOLE D'ORO PER UN BUON COMPOSTAGGIO:**

- 1. La preparazione del fondo**, predisponendo un drenaggio con materiale di sostegno.
- 2. La varietà dei materiali**, usando sia scarti di cucina che di giardino.
- 3. La miscelazione e l'aerazione**, assicurando la presenza di ossigeno con materiali porosi e rivoltandolo spesso.
- 4. La giusta umidità**, drenando, annaffiando il materiale o spostando la compostiera (composter) in ombra o al sole.


# Pile e Farmaci



## PILE

Le sostanze dannose che evitiamo di disperdere nell'ambiente riciclando le pile esauste sono il mercurio, il cromo, il nichel-cadmio ed il litio.

Utilizzare gli appositi contenitori situati sul territorio comunale o conferire presso il Centro di Raccolta Comunale.



## FARMACI

I farmaci sono prodotti chimici di sintesi sulle cui confezioni compare sempre una data di scadenza. Trascorso il termine ultimo indicato dalla casa farmaceutica, i medicinali non sono più utilizzabili e devono essere smaltiti correttamente.

Se gettati in discarica, alcuni elementi possono dar luogo ad emanazioni tossiche o inquinare il percolato (il liquido che si accumula sul fondo della discarica).

Utilizzare gli appositi contenitori nei pressi delle farmacie o conferire presso il Centro di Raccolta Comunale.

## ATTENZIONE:

le confezioni (scatola e istruzioni) vanno conferite nei contenitori della carta.

# Indumenti usati



I vestiti e le scarpe conferiti devono essere puliti e chiusi dentro dei sacchi, per facilitare agli operatori il lavoro di selezione e recupero. Gli indumenti vengono vagliati, e quelli in buono stato, sono rimessi sul mercato. I proventi della vendita sono utilizzati per progetti sociali

## **COSA SÌ**

Tutti gli indumenti usati e in buone condizioni tipo: magliette, camicie, giacche, scarpe, vestiti in genere, cinture, maglioni, cappotti, sciarpe, coperte ecc.

## **COSA NO**

Scarti di industria tessile e manifatturiera, indumenti e scarpe rovinati.



I rifiuti da apparecchiature elettriche ed elettroniche (RAEE) costituiscono una frazione importante delle tipologie di rifiuto e hanno un canale di raccolta specifico che ne permette di riutilizzare gran parte dei materiali che li compongono, evitando che sostanze pericolose possano essere disperse inquinando l'ambiente.

## LE 5 FAMIGLIE



### R1 = APPARECCHIATURE REFRIGERANTI

frigoriferi, congelatori, apparecchi per il condizionamento



### R2 = GRANDI BIANCHI

lavatrici, lavastoviglie, forni a microonde, cucine economiche, ecc.



### R3 = TV E MONITOR

televisori, monitor di computer



### R4 = PICCOLI ELETTRODOMESTICI

APPARECCHIATURE ILLUMINANTI E ALTRO

aspirapolvere, macchine per cucire, ferri da stiro, friggitorici, frullatori, computer (unità centrale, mouse, tastiera), stampanti, fax, telefoni cellulari, videoregistratori, apparecchi radio, plafoniere



### R5 = SORGENTI LUMINOSE

neon, lampade a risparmio, a vapori di mercurio, sodio, ioduri.

## ATTENZIONE:

per i RAEE sono in vigore la legge "Uno contro Uno" che obbliga il rivenditore al ritiro GRATUITO dell'apparecchiatura usata/guasta a parità di articolo acquistato (es: lavatrice per lavatrice) e la legge "Uno contro zero" che dal 22 Luglio 2016 prevede l'obbligo di ritiro gratuito dei RAEE di piccolissime dimensioni (inferiori a 25 cm), esclusivamente per i distributori con superficie di vendita dedicata alle apparecchiature elettriche ed elettroniche superiori a 400 mq.



# Ingombranti



## SONO CONSIDERATI "INGOMBRANTI":

mobili e elementi di arredo (armadi, poltrone, tavolini, ecc.), le attrezzature sportive (sci, biciclette, ecc.).

## COME

I rifiuti ingombranti possono essere portati gratuitamente presso il Centro di Raccolta Comunale in Via Troncavia, 4 (ex Cerasa Marina).

L'ingresso è consentito ai soli privati non per conto terzi.

È attivo il servizio di ritiro a domicilio contattando Volsca Ambiente e Servizi Spa (recapiti in ultima di copertina)

# Sfalci e potature



Sfalci, ramaglie e potature possono essere portate gratuitamente presso il Centro di Raccolta Comunale.

L'ingresso è consentito ai soli privati alla guida di veicoli di peso complessivo inferiore ai 35 qt e non per conto terzi.

## COSA SÌ

Sfalci d'erba, fiori recisi, ramaglie, potature di alberi e siepi, residui vegetali da pulizia dell'orto.

## COSA NO

Sacchetti e cellophane, vasi in plastica.

# Centro di Raccolta Comunale



Il Centro di raccolta comunale è un'area recintata e custodita dove è possibile conferire, oltre ai rifiuti riciclabili, anche le tipologie di rifiuti che non possiamo separare in casa. L'ingresso è gratuito e riservato ai residenti del Comune di Velletri. Può essere richiesto documento identità. Il personale di servizio a disposizione per ogni tipo di informazione e di aiuto per il corretto conferimento dei rifiuti.

## DOVE SI TROVA

Via Troncavia, 4 - Velletri

## GIORNI E ORARI DI APERTURA

LUNEDÌ	7.00 / 13.00	
MARTEDÌ	7.00 / 13.00	
MERCOLEDÌ	7.00 / 13.00	
GIOVEDÌ	7.00 / 13.00	15.00 / 18.00
VENERDÌ	7.00 / 13.00	
SABATO	7.00 / 13.00	15.00 / 18.00
DOMENICA	9.00 / 12.00	



## COSA SI PUÒ PORTARE

Oltre a tutti i rifiuti oggetto della raccolta porta a porta:

- Apparecchiature Elettriche ed Elettroniche (RAEE)
- Sfalci e ramaglie, legno
- Ingombranti
- Metalli ferrosi e non ferrosi
- Lampade e tubi fluorescenti
- Pile e batterie esauste (domestiche)
- Oli esausti vegetali e minerali
- Accumulatori al piombo (batterie delle macchine)
- Medicinali
- Inerti (piccole quantità di uso domestico)
- Pneumatici (max 8 pezzi/anno) solo da utenze domestiche



**ATTENZIONE:** verifica sul sito internet [www.volscambiente.it](http://www.volscambiente.it) o sul sito del comune [www.comune.velletri.rm.it](http://www.comune.velletri.rm.it) gli orari e giorni di apertura in caso di festività.

# Consigli per gli acquisti



## **AL BANCO È MEGLIO!**

Compriamo frutta e verdura “a peso” evitando i prodotti preconfezionati. Scegliamo le confezioni con un unico imballaggio.

## **PREFERIAMO IMBALLAGGI DI MATERIALE RICICLATO**

Risparmieremo importanti materie prime. Evitiamo il “multimateriale” (confezioni con componenti di diversa natura non separabili).

## **VUOTO A RENDERE**

Permette di riutilizzare più volte lo stesso contenitore.

## **PRODOTTI ALLA SPINA**

Puoi acquistare latte, detersivi ricaricando il contenitore che ti porti da casa: non paghi l'imballaggio!

## **NELLA BORSA GIUSTA**

Per fare la spesa portiamo sempre da casa le borse di cotone, tela o plastica resistente. Ricordarsi è facile: teniamone qualcuna nel bauletto del nostro motorino oppure nel cestino della nostra bicicletta così non rischieremo mai di dimenticarcele!



**IL MIGLIOR RIFIUTO È QUELLO CHE NON VIENE PRODOTTO**

Per tutte le informazioni:

**UFFICIO VOLSCA AMBIENTE E SERVIZI S.P.A.**

**06/96154012-14**

Lunedì e giovedì 8.00 - 14.00 e 15.00 - 18.00

Martedì, mercoledì, venerdì 8.00 - 14.00

**CENTRO DI RACCOLTA COMUNALE**

**06/96155000**

Via Troncavia, Velletri

dal lunedì al sabato 7.00 - 13.00;

giovedì e sabato 7.00 - 13.00 e 15.00 - 18.00;

domenica 9.00 - 12.00

[info@volscambiente.it](mailto:info@volscambiente.it)

[www.volscambiente.it](http://www.volscambiente.it)



stessi orari

Ufficio Volsca Ambiente



**CERCA LA APP  
NEGLI STORE**

**Vietato abbandonare i rifiuti.  
Con la nuova raccolta Velletri più pulita!**



**RISPETTA IL TUO COMUNE**