VOLSCA AMBIENTE e servizi spa	
FABBRICATO IN VIA TRONCAVIA, 6 VELLETRI	
Elaborato g1.03	INTERVENTO DI RISTRUTTURAZIONE EDILIZIA
scala 1:100 - 1:50	OPERE EDILI
data novembre 2012	RETE IMPIANTI ELETTRICI

Volsca ambiente e servizi spa:

Progettazione:
progetti d'ingegneria
studio associato
Latina Scalo, 127 - 04019 Terracina (LT) - tel. 06.7037771

Ing. Marco TAGLIAFERRI

NOTE

GLI IMPIANTI ELETTRICI SONO ESCLUSI DAL PRESENTE APPALTO.
SONO A CARICO DELL'IMPRESA APPALTATRICE LE SOLE ASSISTENZE EDILI ALLA REALIZZAZIONE DEGLI IMPIANTI

IPOTESI DI ARREDO

scala 1:100

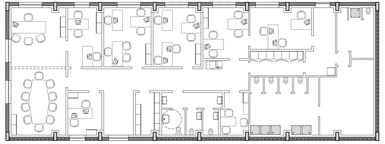

ILLUMINAZIONE DI EMERGENZA - SICUREZZA

scala 1:100

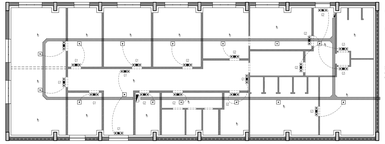

Apparecchio Autonomo Incandescente, in esecuzione Stagna (Corpo:mm 2x2,5)
Potenza: max consumo 1 W 30, Autonomia: non richiesta (> 1 h
Installazione: sia sulle Normali compatti a LED

Apparecchio Autonomo Incandescente, in esecuzione Stagna Acciaio (2x2,5)
Potenza: max consumo 1 W 30, Autonomia: non richiesta (> 1 h
Installazione: sia sulle Normali compatti a LED

N.B.: Se non diversamente indicato, le direzioni(per gli Apparecchi di Emergenza Autonomi Incandescente) sono a Parete.
Gli apparecchi con la dicitura "LED" sono dotati di Circuito (con Batterie) ignoto ed di Lunga autonomia

DISTRIBUZ. IMP. SPECIALI

scala 1:100

Linea Rete Ethernet, cavo schermato Rete ITP, categoria non inferiore a "5e"
Linea Rete Voce, cavo schermato Rete TELEFONI Multa-Filari, terminazione Sigma
(Linea puede esser Flessibile Jack)

ILLUMINAZIONE GENERALE

scala 1:100

(Da perfezionarsi dal continuoEffcc, vedi EDIAEI, è indicativa.
Predisporre il posizionamento secondo delle apparecchiature)

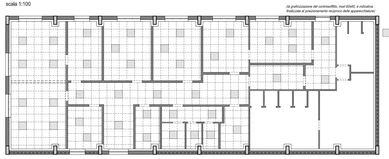

Apparecchio Illuminante da Incasso, vasi Giallo mm, equipaggio con LED a Lumens predefiniti

Caratteristiche:
- Potenza Totalmente : 27 - 40 W
- Flusso Luminoso : 2 400 - 3 400 lm
- Temp. Colore(Kelvin) : 3 - 4K
- Temp. Corrente : 350 - 1 050 V

Ambienti Generali (generi):

Caratteristiche Apparecchi Illuminanti:
- Potenza Totalmente : 24 - 32 W
- Flusso Luminoso : 1 700 - 2 200 lm
- Temp. Colore(Kelvin) : 3 - 4K
- Temp. Corrente : 350 - 1 050 V

ALIMENTAZIONE U.I. CDZ

scala 1:100

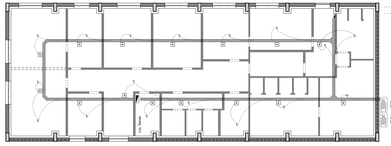

Alimentazione Dalla Fi-N-Tx (2,5 mm2) derivata da Linea dedicata in condotto energia
Linea Bus Segnal, in condotto dedi, attestito direttamente all'Unità Esterna Corrispondente

UNITÀ ESTERNA DEVIRATO CDZ (APIC)

UNITÀ ESTERNA DEVIRATO CDZ (SD)

PARTICOLARE LOCALE SERVER E BAGNO DISABILI

scala 1:50

(Dimensioni e posizione relative delle apparecchiature sono solo indicative)
(Ad esclusione del Nuovo QE Generale, tutte le altre apparecchiature indicate nel locale Server non rientrano nella fornitura d'appalto)

NUOVO QE GENERALE
CENTRALINA TELEFONICA
ARMADIO RACK DATI
SERVER
GRUPPO DI CONTINUITÀ
INTERBANCO
WC DISABILI
LOCALE SERVER
Rete Ethernet
Rete Voce
Rete Dati
Rete Ethernet
Rete Voce
Rete Dati
Rete Ethernet
Rete Voce
Rete Dati