



Relazione semestrale 30.06.2019

Volsca Ambiente e Servizi S.p.A.

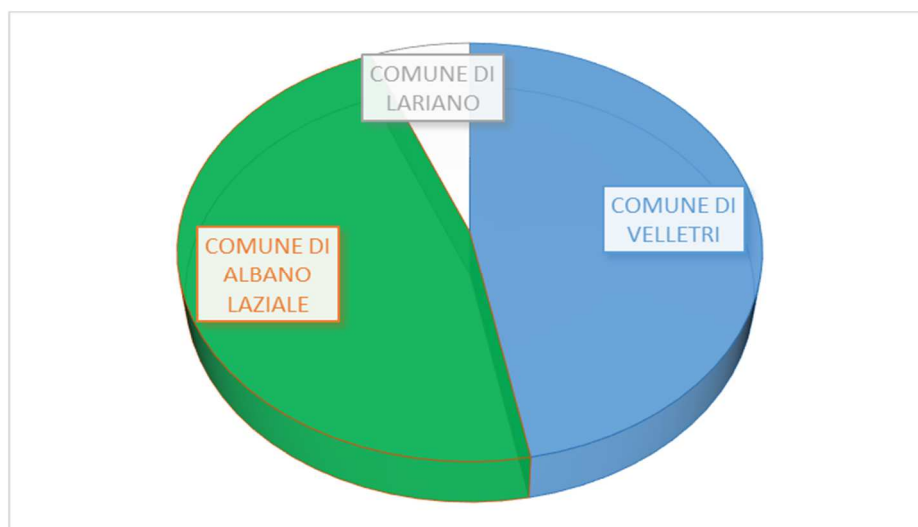
Le informazioni sull'andamento e sulle prospettive della società rivestono un ruolo sempre più importante nel rispondere alle aspettative degli stakeholders e risultano ormai strumenti fondamentali per stimare l'evoluzione della società, conoscere il suo "stato di salute", prevedere la sua capacità di generare flussi di cassa per il rimborso del debito e lo sviluppo di nuovi investimenti, valutare la sussistenza della continuità aziendale, nonché verificare il mantenimento di valori di bilancio di alcune specifiche poste o l'iscrivibilità di altre voci. Nel rispetto dell'art. 2381 comma 5, del codice civile e dell'art.37 dello Statuto della Volsca ambiente e Servizi S.p.A. la presente relazione riporta: *"le informazioni sul generale andamento della gestione e sulla sua prevedibile evoluzione nonché sulle operazioni di maggior rilievo occorse dall'inizio dell'anno al 30 giugno 2019, al fine di verificare la sussistenza della continuità aziendale, garantita dal notevole sforzo di formalizzazione e implementazione di validi sistemi di pianificazione e controllo di gestione di cui si è dotata l'Azienda"*.

SOCI

I Soci sono i Comuni di: Velletri, Albano Laziale e Lariano.

	30/06/2018	30/06/2019
COMUNE DI VELLETRI	46,520%	46,973%
COMUNE DI ALBANO LAZIALE	46,517%	46,969%
COMUNE DI LARIANO	6,00%	6,058%
COMUNE DI ANZIO	0,963%	

La variazione del numero delle azioni detenute dagli Azionisti rispetto all'esercizio precedente, è dovuta alla definitiva esclusione del Socio Comune di Anzio, che si è definitivamente formalizzata con l'assemblea straordinaria del 31/07/2018.



ORGANI SOCIETARI

In seguito all'approvazione del Bilancio 2018, sono decaduti gli organi societari, pertanto con Assemblea dei Soci del 07/06/2019, si è proceduto al rinnovo delle cariche dei componenti:

- dell'Organo Amministrativo, ai sensi dell'Art. 24 commi 2, 3, 5, 6, 7 e 8 dello Statuto Societario e in conformità dell'art. 11 comma 4 D.Lgs. 175/2016.
- del Collegio Sindacale, ai sensi dell'Art. 32 dello Statuto Societario.
- del Revisore Unico, ai sensi dell'Art. 33 dello Statuto Societario e art. 3 comma 2 D.Lgs 175/2016.

Ai sensi dell'art. 12 dello Statuto – Organi della Società, sono:

- A. **L'Assemblea dei Soci** (art. 16 – 23 dello Statuto);
- B. Il **Consiglio di Amministrazione** previa delibera dell'Assemblea dei Soci motivata da specifiche ragioni di adeguatezza (art. 24 – 31 dello Statuto) così composto:

Presidente:	Valentino Di Prisco
Amministratore Delegato:	Mauro Midei
Consigliere:	Lucrezia Marangolo

- C. Il **Collegio Sindacale** (art.32 dello Statuto) così composto:

Presidente	Remo Giorgi
Sindaco effettivo:	Luca Petrucci
Sindaco effettivo:	Michelina Iovino
Sindaco supplente:	Paola Ginevri Latoni
Sindaco supplente:	Andrea Lauri

- D. L'**Organo di revisione** (art.33 dello Statuto) così composto:

Revisore Legale	Arturo Mascetti
-----------------	-----------------

- E. **Comitato di Indirizzo Strategico e Controllo** (art. 13, 14, 15 33 dello Statuto/ comma 2 e il comma 5, lett. B, dell'art. 5 del D.lgs. 50/2016, Codice dei Contratti Pubblici) così composto:

Dott. Nicola MARINI - Sindaco del Comune di Albano Laziale
Dott. Orlando POCCI - Sindaco del Comune di Velletri
Dott. Maurizio CALICIOTTI - Sindaco del Comune di Lariano

AGGIORNAMENTO DEI PRINCIPALI FATTI DI GESTIONE DEL PERIODO

In data 28.03.2019 il Consiglio di Amministrazione e l'Assemblea dei Soci hanno approvato la relazione previsionale ai sensi dell'art. 36 dello Statuto nella quale venivano fissati gli obiettivi strategici da raggiungere nell'anno 2019, che di seguito si elencano:

- **Innalzamento della percentuale di raccolta differenziata grazie all'applicazione della tariffa puntuale.**
- **Nuovo calendario di raccolta differenziata Comune di Velletri**
- **Realizzazione del polo logistico nel Comune di Albano Laziale.**
- **Incremento parco veicolare.**
- **Attuazione modello organizzativo gestionale (MOG)**

- **Innalzamento della percentuale di raccolta differenziata grazie all'applicazione della tariffa puntuale.**

Tale obiettivo è stato raggiunto grazie allo start-up della Tarip in data 01/05/2019 nel Comune di Albano Laziale, a seguito del quale si è registrato un importante innalzamento della percentuale di raccolta differenziata che è passata dal 73,85% del mese di aprile al 78,75% del mese di giugno con la contestuale diminuzione della percentuale della frazione indifferenziata pari al 17,50%.

Si evidenzia che è di prossima attivazione il servizio Tarip anche nel Comune di Velletri e pertanto sono stati perfezionati gli acquisti delle attrezzature necessarie (mastelli da 40 lt, hardware e software) giusta delibera n. 27 del 04.02.2019.

Per il Comune di Lariano, sono iniziate le interlocuzioni propedeutiche all'attivazione della Tarip sul territorio.

- **Nuovo calendario di raccolta differenziata Comune di Velletri**

Anche nel Comune di Velletri, si è registrato un incremento della percentuale di raccolta differenziata che è passata dal 75,17% del mese di aprile al 79,47% del mese di giugno, grazie all'entrata in vigore dal 27.05.2019 del nuovo calendario di Raccolta differenziata giusta delibera n. 27 del 04.02.2019.

- **Realizzazione del polo logistico nel Comune di Albano Laziale.**

In data 15/04/2019 si è perfezionata la compravendita dell'Immobile sito nel Comune di Albano Laziale in Via Cancelliera num. 23, giusto atto notarile num. Rep. 21.142 num. Racc. 10.158.

Sono in corso di preparazione le procedure per i lavori di adeguamento così come previsto dal Piano Acquisti, al fine di rendere la struttura idonea a soddisfare le esigenze tecnico/operative del servizio.

- **Incremento parco veicolare.**

E' stata attivata un'indagine di mercato per l'affidamento del servizio di noleggio di due costipatori di 10 mc usati per il dipartimento di Velletri e di Lariano, nelle more dell'espletamento della procedura di gara europea finalizzata alla stipula di un accordo quadro.

Per quanto riguarda il dipartimento di Albano Laziale per specifiche esigenze di servizio, si è proceduto al noleggio di un ulteriore automezzo da 7 mc attingendo all'accordo quadro in essere.

E' in corso di preparazione la procedura di gara per il servizio di noleggio di una spazzatrice da 1 mc per il Comune di Velletri.

- **Attuazione modello organizzativo gestionale (MOG)**

A partire dal mese di Settembre 2019 saranno implementate le procedure finalizzate all'integrazione del Modello di organizzazione, gestione e controllo ex D.Lgs. n.231/2001 aziendale, in vista dell'attuazione di un Modello Organizzativo Gestionale (MOG), inteso come sistema strutturato e organico di controllo delle attività della Società.

- **Si elencano le principale procedure per la fornitura di beni e servizi contenute nel Piano Acquisti per l'anno 2019 che si sono concluse:**

Acquisto sacchi per la raccolta differenziata "porta a porta"

Acquisto vestiario e DPI per gli operatori ecologici

Acquisto attrezzature e materiale informatico per TARIP

Acquisto Gasolio Autotrazione per Serbatoio

Servizio gestione giornate ecologiche (Comune di Albano Laziale)

Servizio RC AUTO

Servizio complementare per la manutenzione del verde (Comune di Albano Laziale)

Servizio noleggio annuale vasche e pianali

Servizio noleggio due automezzi 10 mc

- In data 07.06.2019 il Consiglio di Amministrazione ha approvato il protocollo d'intesa in appendice alla contrattazione collettiva di II livello ed ha autorizzato alla sottoscrizione dello stesso con le OO.SS. e la Synergie Italia S.p.A.

ADEMPIMENTI FISCALI

Consegnata in data 29.04.2019 documentazione presso l’Agenzia delle Dogane per il riconoscimento del credito relativo alle Accise del 1° trimestre 2019. Entro la data di scadenza del 31/07/2019 sarà consegnata la documentazione per il riconoscimento del credito relativo alle Accise del 2° trimestre 2019.

Approvazione bilancio 2018 con assemblea del 24/04/2019.

Inviata in data 30.04.2019 la Dichiarazione Modello IVA 2019 con cui il credito pari ad Euro 96.785.

Inviata in data 30.05.2019 la Comunicazione Liquidazioni IVA del 1° trimestre 2019.

Situazione Semestrale al 30.06.2019

Redatta in forma ordinaria

Stato Patrimoniale Attivo

	Parziali al 30.06.2019	Totali al 30.06.2019	Esercizio al 30.06.2018
B) Immobilizzazioni			
I - Immobilizzazioni immateriali			
1) costi di impianto e di ampliamento		3.710	12.344
7) altre		82.332	87.498
<i>Totale immobilizzazioni immateriali</i>		<i>86.042</i>	<i>99.842</i>
II - Immobilizzazioni materiali			
1) terreni e fabbricati		2.909.862	2.263.840
3) attrezzature industriali e commerciali		305.585	438.459
4) altri beni		165.370	156.059
<i>Totale immobilizzazioni materiali</i>		<i>3.380.817</i>	<i>2.858.358</i>
<i>Totale immobilizzazioni (B)</i>		<i>3.466.859</i>	<i>2.958.200</i>
C) Attivo circolante			
II - Crediti			
1) verso clienti		1.634.401	1.707.225
esigibili entro l'esercizio successivo		1.634.401	1.707.225
esigibili oltre l'esercizio successivo			
5-bis) crediti tributari		659.935	415.400
esigibili entro l'esercizio successivo		659.935	415.400
esigibili oltre l'esercizio successivo			
5-ter) imposte anticipate		147.195	140.737
5-quater) verso altri		493.165	439.281
esigibili entro l'esercizio successivo		38.213	30.084
esigibili oltre l'esercizio successivo		454.952	409.198
<i>Totale crediti</i>		<i>2.934.696</i>	<i>2.702.643</i>
IV - Disponibilita' liquide			
1) depositi bancari e postali		2.739.781	3.552.166
3) danaro e valori in cassa		1.149	824
<i>Totale disponibilita' liquide</i>		<i>2.740.930</i>	<i>3.552.990</i>
<i>Totale attivo circolante (C)</i>		<i>5.675.626</i>	<i>6.255.633</i>
D) Ratei e risconti		372.423	435.685
<i>Totale attivo</i>		<i>9.514.908</i>	<i>9.649.518</i>

Stato Patrimoniale Passivo

	Parziali al 30.06.2019	Totali al 30.06.2019	Esercizio al 30.06.2018
A) Patrimonio netto		5.262.338	4.990.244
I - Capitale		2.500.090	2.500.090
IV - Riserva legale		134.459	101.913
V - Riserve statutarie		95.294	95.294
VI - Altre riserve, distintamente indicate			
Riserva straordinaria		95.390	95.390
Varie altre riserve		(2)	-
<i>Totale altre riserve</i>		<i>95.388</i>	<i>95.390</i>
VIII - Utili (perdite) portati a nuovo		2.056.021	1.461.704
IX - Utile (perdita) dell'esercizio		381.086	735.853
Totale patrimonio netto		5.262.338	4.990.244
B) Fondi per rischi e oneri			
4) altri		487.713	406.352
Totale fondi per rischi ed oneri		487.713	406.352
C) Trattamento di fine rapporto di lavoro subordinato		393.871	422.465
D) Debiti			
5) debiti verso altri finanziatori		6.710	7.410
esigibili entro l'esercizio successivo		6.710	7.410
esigibili oltre l'esercizio successivo			
7) debiti verso fornitori		1.404.679	1.217.134
esigibili entro l'esercizio successivo		1.404.679	1.217.134
esigibili oltre l'esercizio successivo			
12) debiti tributari		375.762	833.963
esigibili entro l'esercizio successivo		375.762	833.963
esigibili oltre l'esercizio successivo			
13) debiti verso istituti di previdenza e di sicurezza sociale		669.228	657.542
esigibili entro l'esercizio successivo		669.228	657.542
esigibili oltre l'esercizio successivo			
14) altri debiti		850.409	799.595
esigibili entro l'esercizio successivo		776.369	799.595
esigibili oltre l'esercizio successivo		74.040	-
<i>Totale debiti</i>		<i>3.306.788</i>	<i>3.515.644</i>
E) Ratei e risconti		64.198	314.813
Totale passivo		9.514.908	9.649.518

Conto Economico

	Parziali al 30.06.2019	Totali al 30.06.2019	Esercizio al 30.06.2018
A) Valore della produzione			
1) ricavi delle vendite e delle prestazioni		6.112.974	6.236.399
5) altri ricavi e proventi			
contributi in conto esercizio		26.193	27.175
altri		154.009	145.680
<i>Totale altri ricavi e proventi</i>		<i>180.202</i>	<i>172.854</i>
<i>Totale valore della produzione</i>		<i>6.293.176</i>	<i>6.409.253</i>
B) Costi della produzione			
6) per materie prime, sussidiarie, di consumo e di merci		444.818	530.459
7) per servizi		584.108	498.917
8) per godimento di beni di terzi		633.512	589.416
9) per il personale			
a) salari e stipendi		1.275.920	1.266.726
b) oneri sociali		432.777	436.810
c) trattamento di fine rapporto		70.827	71.672
e) altri costi		1.877.849	1.601.669
<i>Totale costi per il personale</i>		<i>3.657.373</i>	<i>3.376.877</i>
10) ammortamenti e svalutazioni			
a) ammortamento delle immobilizzazioni immateriali		32.182	36.964
b) ammortamento delle immobilizzazioni materiali		210.469	143.903
d) svalutazioni dei crediti compresi nell'attivo circolante e delle disponibilita' liquide			-
<i>Totale ammortamenti e svalutazioni</i>		<i>242.651</i>	<i>180.867</i>
12) accantonamenti per rischi			-
14) oneri diversi di gestione		58.163	26.346
<i>Totale costi della produzione</i>		<i>5.620.625</i>	<i>5.202.882</i>
Differenza tra valore e costi della produzione (A - B)		672.551	1.206.371
C) Proventi e oneri finanziari			
16) altri proventi finanziari			
d) proventi diversi dai precedenti			
altri		23	9
<i>Totale proventi diversi dai precedenti</i>		<i>23</i>	<i>9</i>
<i>Totale altri proventi finanziari</i>		<i>23</i>	<i>9</i>
17) interessi ed altri oneri finanziari			
altri		3	(527)
<i>Totale interessi e altri oneri finanziari</i>		<i>3</i>	<i>(527)</i>

	Parziali al 30.06.2019	Totali al 30.06.2019	Esercizio al 30.06.2018
<i>Totale proventi e oneri finanziari (15+16-17+-17-bis)</i>		20	(518)
Risultato prima delle imposte (A-B+-C+-D)		672.571	1.205.853
20) Imposte sul reddito dell'esercizio, correnti, differite e anticipate			
imposte correnti		288.077	470.000
imposte differite e anticipate		3.408	-
<i>Totale delle imposte sul reddito dell'esercizio, correnti, differite e anticipate</i>		<i>291.485</i>	<i>470.000</i>
21) Utile (perdita) dell'esercizio		381.086	735.853

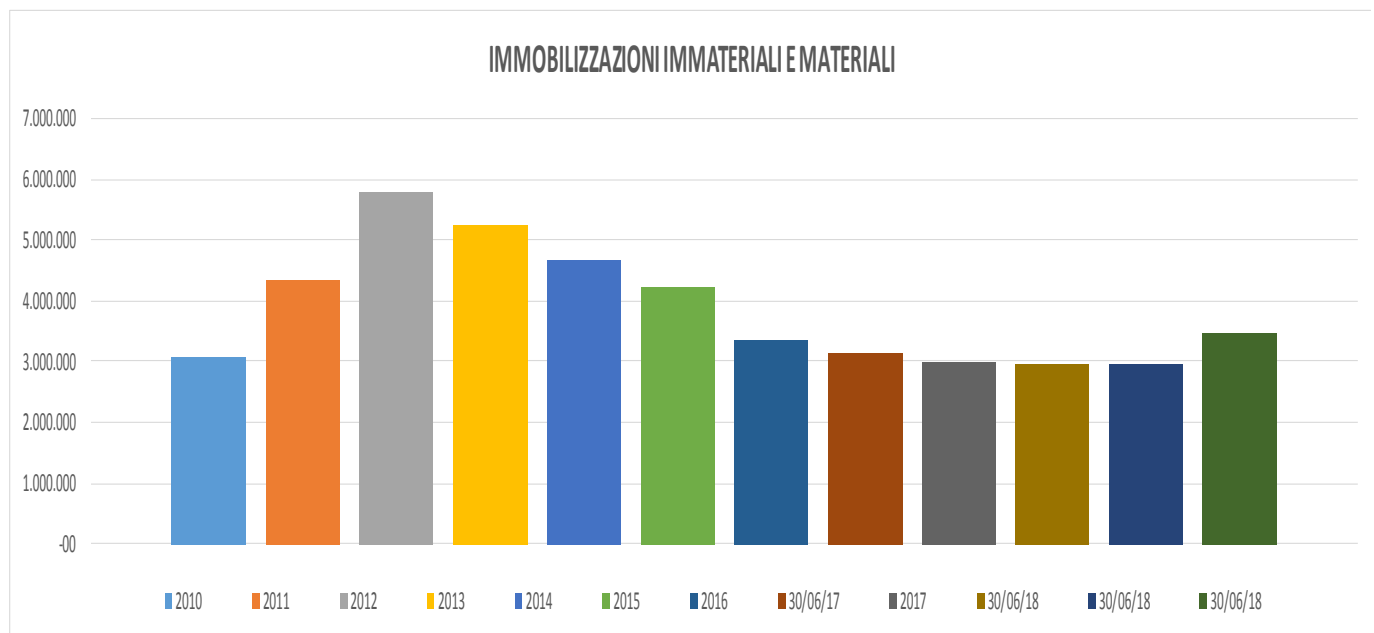
Codice	Descrizione	AL 30/06/2019	AL 31/12/2018	AL 30/06/2018	AL 31/12/2017	AL 31/12/2016
1	ATTIVO	9.514.908	9.487.500	9.649.518	8.250.455	7.165.542
1.B	IMMOBILIZZAZIONI	3.466.859	2.979.643	2.958.200	3.009.054	3.376.179
1.B.1	IMMOBILIZZAZIONI IMMATERIALI	86.042	104.761	99.842	135.476	206.172
1.B.1.1	Costi di impianto e di ampliamento	3.710	3.496	12.344	21.048	8.901
1.B.1.4	Concessioni, licenze, marchi e diritti simili					
1.B.1.5	Avviamento					
1.B.1.6	Imm imm in corso e acconti		26.000			
1.B.1.7	Altre immobilizzazioni immateriali	82.332	75.266	87.498	114.428	196.971
1.B.2	IMMOBILIZZAZIONI MATERIALI	3.380.817	2.874.882	2.858.358	2.873.578	3.170.007
1.B.2.1	Terreni e fabbricati	2.909.862	2.263.840	2.263.840	2.263.840	2.263.840
1.B.2.3	Attrezzature industriali e commerciali	305.585	404.249	438.459	411.169	637.971
1.B.2.4	Altri beni materiali	165.370	174.693	156.059	198.569	268.196
1.B.2.5	Imm mat in corso e acconti		32.100			
1.C	ATTIVO CIRCOLANTE	5.675.626	6.362.059	6.255.633	5.145.441	3.753.343
1.C.1	RIMANENZE				3.187	2.021
1.C.1.4	Prodotti finiti e merci				3.187	2.021
1.C.2	CREDITI	2.934.696	3.259.445	2.702.643	2.689.407	3.003.674
1.C.2.1	Crediti verso clienti	1.634.401	1.990.385	1.707.225	1.663.647	2.156.196
1.C.2.5bis	Crediti tributari	659.935	661.435	415.400	422.692	306.419
1.C.2.5ter	Imposte anticipate	147.195	150.603	140.737	140.737	165.265
1.C.2.5quater	Crediti verso altri	493.165	457.022	439.281	462.331	375.794
1.C.4	DISPONIBILITA' LIQUIDE	2.740.930	3.102.614	3.552.990	2.452.847	747.648
1.C.4.1	Depositi bancari e postali	2.739.781	3.100.778	3.552.166	2.452.051	746.471
1.C.4.3	Denaro e valori in cassa	1.149	1.836	824	796	1.177
1.D	RATE E RISCONTI	372.423	145.797	435.685	95.960	36.020
2	PASSIVO	9.514.908	9.487.500	9.649.518	8.250.455	7.165.542
2.A	PATRIMONIO NETTO	5.262.338	4.881.254	4.990.244	4.254.391	3.079.907
2.A.1	Capitale	2.500.090	2.500.090	2.500.090	2.500.090	2.500.090
2.A.4	Riserva legale	134.459	101.913	101.913	43.189	34.202
2.A.5	Riserve statutarie	95.294	95.294	95.294	95.294	95.294
2.A.6	Altre riserve, distintamente indicate					95.392
2.A.6.1	Riserva straordinaria	95.390	95.390	95.390	95.390	95.390
2.A.6.99	Varie altre riserve	-2				2
2.A.8	Utili (perdite) portati a nuovo	2.056.021	1.437.652	1.461.704	345.943	175.201
2.A.9	Utile (perdita) dell'esercizio	381.086	650.915	735.853	1.174.485	179.728
2.A.14	TOTALE PATRIMONIO NETTO	5.262.338	4.881.254	4.990.244	4.254.391	3.079.907
2.B	FONDI PER RISCHI E ONERI	487.713	496.713	406.352	406.352	406.352
2.B.4	Altri fondi	487.713	496.713	406.352	406.352	406.352
2.C	TRATTAMENTO DI FINE RAPPORTO DI LAVORO SUBORDINATO	393.871	405.414	422.465	434.905	494.371
2.D	DEBITI	3.306.788	3.648.639	3.515.644	3.149.846	3.159.359
2.D.5	Debiti verso altri finanziatori	6.710	6.276	7.410	8.409	9.180
2.D.7	Debiti verso fornitori	1.404.679	2.141.609	1.217.134	1.494.490	2.029.063
2.D.12	Debiti tributari	375.762	67.375	833.963	317.535	157.936
2.D.13	Debiti verso istituti di previdenza e di sicurezza sociale	669.228	635.607	657.542	590.212	498.421
2.D.14	Altri debiti	850.409	797.771	799.595	739.200	464.759
2.E	RATE E RISCONTI	64.198	55.479	314.813	4.961	25.553
3.A	VALORE DELLA PRODUZIONE	6.293.176	12.791.630	6.409.253	12.835.993	11.505.086
3.A.1	Ricavi delle vendite e delle prestazioni	6.112.974	12.258.129	6.236.399	12.732.676	11.348.540
3.A.5	Altri ricavi e proventi	180.202	533.502	172.854	103.317	156.546
3.A.5.1	Contributi in conto esercizio	26.193	289.090	27.175	49.924	47.779
3.A.5.2	Ricavi e proventi diversi	154.009	244.412	145.680	53.393	108.767

Codice	Descrizione	AL 30/06/2019	AL 31/12/2018	AL 30/06/2018	AL 31/12/2017	AL 31/12/2016
3.B	COSTI DELLA PRODUZIONE	5.620.625	11.685.726	5.202.882	10.875.590	10.909.204
3.B.6	Costi per materie prime, sussidiarie, di consumo e di merci	444.818	1.522.976	530.459	1.158.874	1.275.794
3.B.7	Costi per servizi	584.108	1.287.928	498.917	851.348	791.396
3.B.8	Costi per godimento di beni di terzi	633.512	1.195.576	589.416	1.358.218	1.113.922
3.B.9	Costi per il personale	3.657.373	7.128.835	3.376.877	6.785.238	5.980.608
3.B.9.a	Salari e stipendi	1.275.920	2.586.800	1.266.726	2.664.497	2.525.470
3.B.9.b	Oneri sociali	432.777	887.305	436.810	915.061	833.556
3.B.9.c	Trattamento di fine rapporto	70.827	137.560	71.672	147.922	154.017
3.B.9.e	Altri costi per il personale	1.877.849	3.517.170	1.601.669	3.057.758	2.467.565
3.B.10	Ammortamenti e svalutazioni	242.651	386.134	180.867	504.239	997.476
3.B.10.a	Ammortamento delle immobilizzazioni immateriali	32.182	67.859	36.964	107.746	108.397
3.B.10.b	Ammortamento delle immobilizzazioni materiali	210.469	308.095	143.903	387.998	601.097
3.B.10.c	Altre svalutazioni delle immobilizzazioni					276.782
3.B.10.d	Svalutazioni dei crediti compresi nell'attivo circolante e delle disponibilita' liquide		10.180		8.495	11.200
3.B.12	Accantonamenti per rischi		82.860		-00	396.517
3.B.14	Oneri diversi di gestione	58.163	81.418	26.346	217.675	353.491
3.DIFF_TOT	Differenza tra valore e costi della produzione (A - B)	672.551	1.105.904	1.206.371	1.960.401	595.882
3.C	PROVENTI E ONERI FINANZIARI	20	-4.866	-518	32.574	6.895
3.C.16	Altri proventi finanziari	23	72	8	34	434
3.C.16.d	Proventi diversi dai precedenti				34	434
3.C.16.d.5	Proventi diversi dai precedenti da altre imprese			8	34	434
3.C.17	Interessi ed altri oneri finanziari	3	4.938		32.608	7.329
3.C.17.5	Interessi ed altri oneri finanziari verso altre imprese	3	4.938	527	32.608	7.329
3.RIS_ANTE	Risultato prima delle imposte (A-B+-C+-D)	672.571	1.101.039	1.205.853	1.927.827	588.987
3.20	Imposte sul reddito dell'esercizio, correnti, differite e anticipate	291.485	450.124	470.000	753.342	409.259
3.20.1	Imposte correnti sul reddito d'esercizio	288.077	459.990	470.000	728.813	466.340
3.20.3	Imposte differite e anticipate sul reddito d'esercizio	3.408	-9.866		24.529	57.081
3.21	Utile (perdita) dell'esercizio	381.086	650.915	735.853	1.174.485	179.728
3.21z	Utile (perdita) dell'esercizio	381.086	650.915	735.853	1.174.485,00	179.728,00

ANALISI PATRIMONIALE

IMMOBILIZZAZIONI IMMATERIALI E MATERIALI												
	31/12/10	31/12/11	31/12/12	31/12/13	31/12/14	31/12/15	31/12/16	30/06/17	31/12/17	30/06/18	31/12/18	30/06/19
COSTI DI IMPIANTO E AMPLIAMENTO	33.505	39.105	39.304	34.292	37.826	22.413	8.901	29.897	21.048	12.344	3.496	3.710
CONCESSIONI LICENZE MARCHI		23.932	33.682	26.462	17.242	8.181	300	2				
AVVIAMENTO			4.325	3.244	2.163	1.081	-00	-00				
IMM. IMM. IN CORSO E ACCONTI - Impianto acque 1° pioggia		276.782	709.346	276.782	276.782	276.782	-00	-00			26.000	
TOT. ALTRE IMM.IMMATERIALI	-00	13.451	15.814	195.600	152.438	205.483	196.971	159.972	114.428	87.498	75.266	82.332
TOT. IMM.IMMATERIALI	33.505	353.269	802.471	536.379	486.450	513.941	206.172	189.871	135.476	99.842	104.761	86.042
TERRENI E FABBRICATI	2.713.840	2.713.840	2.713.840	2.713.840	2.713.840	2.263.840	2.263.840	2.263.840	2.263.840	2.263.840	2.263.840	2.909.862
GRUPPO ATTREZZATURE INDUSTRIALI E COMMERCIALI	120.909	1.142.769	1.587.814	1.260.670	879.891	974.153	637.971	479.244	411.169	426.947	404.249	305.585
ALTRI BENI	195.014	143.151	674.383	741.113	591.827	463.964	268.196	222.407	198.569	167.572	174.693	165.370
IMM. MAT. IN CORSO E ACCONTI - Containers											32.100	
TOT. MATERIALI	3.029.763	3.999.759	4.976.037	4.715.623	4.185.558	3.701.957	3.170.007	2.965.490	2.873.578	2.858.358	2.874.882	3.380.817

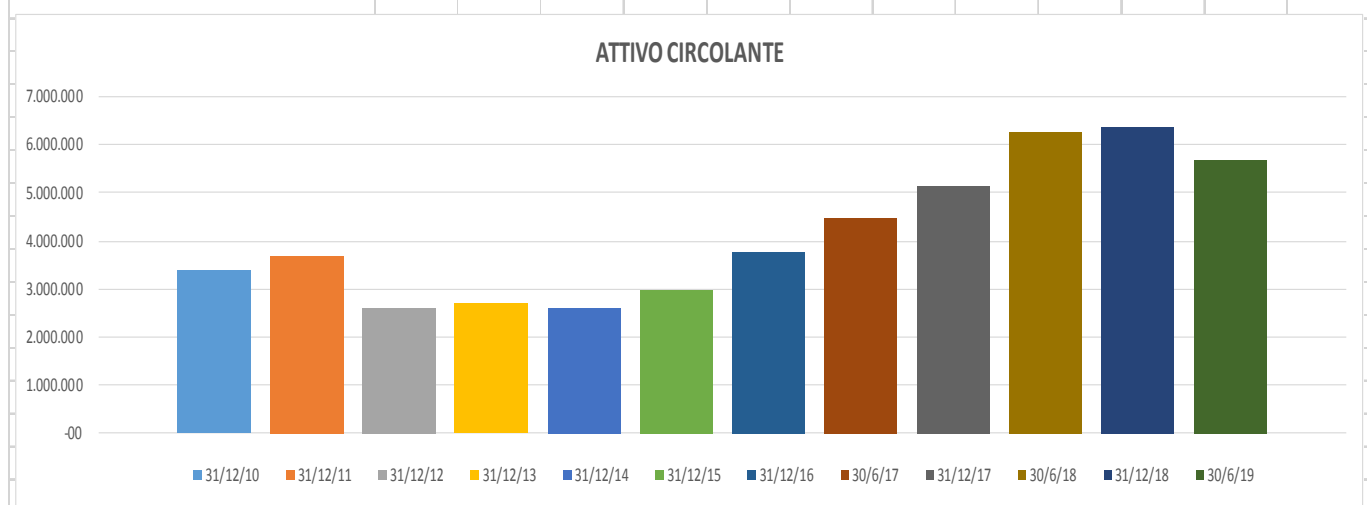
TOT. IMMOBILIZZAZIONI IMMATERIALI + MATERIALI	2010	2011	2012	2013	2014	2015	2016	30/06/17	2017	30/06/18	30/06/18	30/06/18
	3.063.268	4.353.029	5.778.507	5.252.002	4.672.008	4.215.898	3.376.179	3.155.361	3.009.054	2.958.200	2.979.643	3.466.859



RIEPILOGO PER CALCOLO PERCENTUALI DI COMPOSIZIONE												
	31/12/10	31/12/11	31/12/12	31/12/13	31/12/14	31/12/15	31/12/16	30/06/17	31/12/17	30/06/18	31/12/18	30/06/19
COSTI DI IMPIANTO E AMPLIAMENTO	33.505	39.105	39.304	34.292	37.826	22.413	8.901	29.897	21.048	12.344	3.496	3.710
CONCESSIONI LICENZE MARCHI	-00	23.932	33.682	26.462	17.242	8.181	300	2	-00	-00	-00	-00
AVVIAMENTO	-00	-00	4.325	3.244	2.163	1.081	-00	-00	-00	-00	-00	-00
IMM. IMM. IN CORSO E ACCONTI	-00	276.782	709.346	276.782	276.782	276.782	-00	-00	-00	-00	26.000	-00
ALTRE IMM. IMMATERIALI	-00	13.451	15.814	195.600	152.438	205.483	196.971	159.972	114.428	87.498	75.266	82.332
TERRENI E FABBRICATI	2.713.840	2.713.840	2.713.840	2.713.840	2.713.840	2.263.840	2.263.840	2.263.840	2.263.840	2.263.840	2.263.840	2.909.862
GRUPPO ATTREZZATURE INDUSTRIALI E COMMERCIALI	120.909	1.142.769	1.587.814	1.260.670	879.891	974.153	637.971	479.244	411.169	426.947	404.249	305.585
ALTRI BENI	195.014	143.151	674.383	741.113	591.827	463.964	268.196	222.407	198.569	167.572	174.693	165.370
IMM. MAT. IN CORSO E ACCONTI											32.100	-00
TOT. IMM. IMMATERIALI + MATERIALI	<u>3.063.268</u>	<u>4.353.029</u>	<u>5.778.507</u>	<u>5.252.002</u>	<u>4.672.008</u>	<u>4.215.898</u>	<u>3.376.179</u>	<u>3.155.361</u>	<u>3.009.054</u>	<u>2.958.200</u>	<u>2.979.643</u>	<u>3.466.859</u>

PERCENTUALI DI COMPOSIZIONE												
	31/12/10	31/12/11	31/12/12	31/12/13	31/12/14	31/12/15	31/12/16	30/06/17	31/12/17	30/06/18	31/12/18	30/06/19
COSTI DI IMPIANTO E AMPLIAMENTO	1,09	0,90	0,68	0,65	0,81	0,53	0,26	0,95	0,70	0,42	0,12	0,11
CONCESSIONI LICENZE MARCHI	0,00	0,55	0,58	0,50	0,37	0,19	0,01	0,00	0,00	0,00	0,00	0,00
AVVIAMENTO	0,00	0,00	0,07	0,06	0,05	0,03	0,00	0,00	0,00	0,00	0,00	0,00
IMM. IN CORSO E ACCONTI	0,00	6,36	12,28	5,27	5,92	6,57	0,00	0,00	0,00	0,00	0,87	0,00
ALTRE IMM. IMMATERIALI	0,00	0,31	0,27	3,72	3,26	4,87	5,83	5,07	3,80	2,96	2,53	2,37
TERRENI E FABBRICATI	88,59	62,34	46,96	51,67	58,09	53,70	67,05	71,75	75,23	76,53	75,98	83,93
GRUPPO AUTOMEZZI AUTOVETTURE	3,95	26,25	27,48	24,00	18,83	23,11	18,90	15,19	13,66	14,43	13,57	8,81
ALTRI BENI	6,37	3,29	11,67	14,11	12,67	11,01	7,94	7,05	6,60	5,66	5,86	4,77
IMM. MAT. IN CORSO E ACCONTI											1,08	0,00
TOTALE	<u>100</u>	<u>100</u>	<u>100</u>	<u>100</u>	<u>100</u>	<u>100</u>	<u>100</u>	<u>100</u>	<u>100</u>	<u>100</u>	<u>100</u>	<u>100</u>

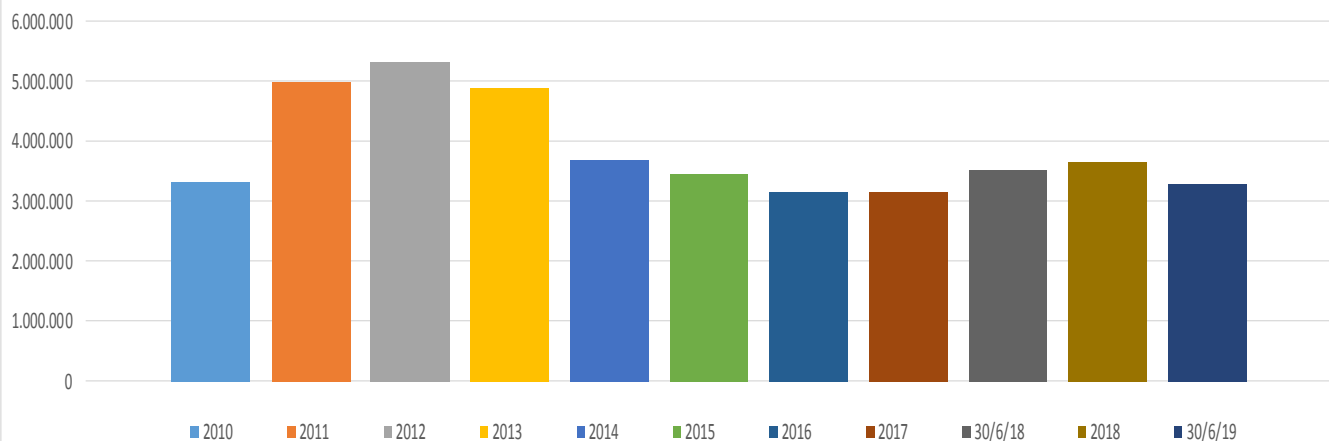
ATTIVO CIRCOLANTE												
	31/12/10	31/12/11	31/12/12	31/12/13	31/12/14	31/12/15	31/12/16	30/6/17	31/12/17	30/6/18	31/12/18	30/6/19
I. RIMANENZE	-00	11.023	1.453	2.008	858	2.047	2.021	-00	3.187	-00	-00	-00
1) Materie prime e sussidiarie												
2) Prodotti in corso di lavorazione e semilavorati		11.023	1.453	2.008	858	2.047	2.021		3.187		-00	-00
3) Lavori in corso su ordinazione												
4) Prodotti finiti e merci												
5) Acconti												
II. CREDITI	3.072.684	3.342.054	2.434.306	2.395.721	2.169.293	2.136.111	3.003.674	2.818.814	2.689.407	2.702.643	3.259.445	2.934.696
1) VERSO CLIENTI	2.667.964	2.755.556	1.990.891	1.859.036	1.649.520	1.429.469	2.156.196	1.640.135	1.663.647	1.707.225	1.990.385	1.634.401
- Entro 12 mesi	2.667.964	2.755.556	1.990.891	1.859.036	1.649.520	1.429.469	2.156.196	1.640.135	1.663.647	1.707.225	1.990.385	1.634.401
- Oltre 12 mesi												
2) VERSO IMPRESE CONTROLLATE												
3) VERSO IMPRESE COLLEGATE												
4) VERSO CONTROLLANTI												
4-bis) Per crediti Tributari	8.609	199.417	27.315	32.672	29.322	237.276	306.419	627.975	422.692	415.400	661.435	659.935
- Entro 12 mesi	8.609	199.417	27.315	3.469	29.322	237.276	306.419	627.975	422.692	415.400	661.435	659.935
- Oltre 12 mesi				29.203								
4-ter) Per imposte anticipate	-00	63.089	139.447	166.371	159.989	108.185	165.265	165.265	140.737	140.737	150.603	147.195
- Entro 12 mesi		25.225		75.637	54.552	78.385	157.597	157.597	140.737	140.737	150.603	147.195
- Oltre 12 mesi		37.864	139.447	90.734	105.437	29.800	7.668	7.668				
- Verso altri	396.111	323.992	276.653	337.642	330.462	361.181	375.794	385.439	462.331	439.281	457.022	493.165
- Entro 12 mesi	396.111	316.083	268.619	58.013	27.832	21.006	23.327	9.079	59.452	30.084	21.429	38.213
- Oltre 12 mesi		7.909	8.034	279.629	302.631	340.175	352.467	376.360	402.879	409.198	435.593	454.952
III. ATTIVITA' FINANZIARIE CHE NON COSTUIISCONO IMMOBILIZZAZIONI												
IV. DISPONIBILITA' LIQUIDE	325.328	337.031	166.108	291.616	410.676	844.899	747.648	1.668.762	2.452.847	3.552.990	3.102.614	2.740.930
1) DEPOSITI BANCARI	325.327	336.162	164.691	290.606	409.926	844.037	746.471	1.667.894	2.452.051	3.552.166	3.100.778	2.739.781
2) ASSEGNI												
3) DENARO E VALORI IN CASSA	1	869	1.417	1.010	750	862	1.177	868	796	824	1.836	1.149
TOTALE ATTIVO CIRCOLANTE	3.398.012	3.690.108	2.601.867	2.689.345	2.580.828	2.983.057	3.753.343	4.487.576	5.145.441	6.255.632	6.362.059	5.675.626



SITUAZIONE DEBITORIA 2010 - 30/06/2019

	31/12/2010	31/12/2011	31/12/2012	31/12/2013	31/12/2014	31/12/2015	31/12/2016	31/12/2017	30/06/2018	31/12/2018	30/06/2019
TOT. FORNITORI	2.094.334	3.483.165	4.007.018	3.416.078	2.172.514	2.135.312	2.029.063	1.494.490	1.217.134	2.141.609	1.404.679
DEBITI V/ FINANZIARIE - CESSIONI DEL 5°	57.724	21.744	30.834	24.111	17.517	37.953	9.180	8.409	7.410	6.276	6.710
ALTRI DEBITI	362.601	292.424	253.999	537.421	588.199	414.384	464.759	739.200	799.595	797.772	850.409
DEBITI TRIBUTARI	334.497	665.068	534.561	449.177	463.153	362.716	157.936	317.535	833.963	67.375	375.762
DEBITI PREVIDENZIALI	479.272	544.257	501.504	456.396	447.093	502.947	498.421	590.212	657.542	635.607	669.228
	2010	2011	2012	2013	2014	2015	2016	2017	30/6/18	2018	30/6/19
TOTALE DEBITI	3.328.428	5.006.658	5.327.916	4.883.183	3.688.476	3.453.312	3.159.359	3.149.846	3.515.644	3.648.639	3.306.788

TOTALE DEI DEBITI



ANALISI ECONOMICA

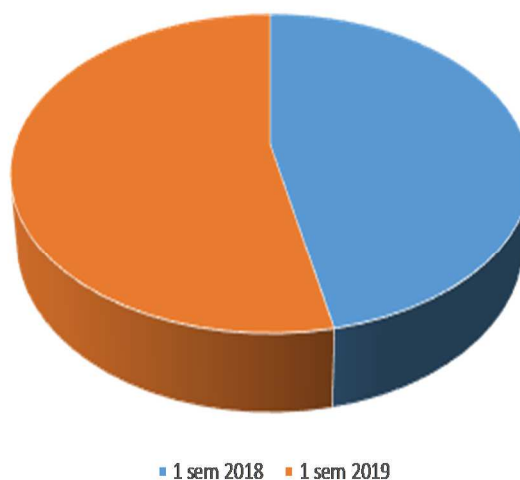
Il risultato della gestione del 1° semestre 2019 porta in luce un risultato economico positivo pari ad Euro 381.086.

Di seguito si espone l'analisi delle voci positive e negative di reddito.

VALORE DELLA PRODUZIONE E ANALISI DEI RICAVI

		1° semestre 2018	1° semestre 2019	Differenza	
... 58/0005/0015	RICAVI VETRO/METALLO PRIVATI	7.344	8.985	1.641	
... 58/0005/0101	RICAVI CARTA/CARTONE COMMERCIALI 15.01.01	62.534	52.660	- 9.874	
... 58/0005/0102	RICAVI CARTA/CARTONE PRIVATI CDR 20.01.01		21.879	21.879	
... 58/0005/0112	RICAVI IMBALLAGGI PLASTICI PRIVATI 15.01.02	187.972	206.623	18.651	
... 58/0005/0500	RICAVI VETRO/METALLO CENTRO DI RACCOLTA	5.719	7.960	2.241	
... 58/0005/0504	RICAVI AREE VERDI/TARI VELLETRI SERVIZI	10.162	12.758	2.596	
... 58/0005/0510	RICAVI IMBALLAGGI VETRO 15.01.07 LARIANO		1.919	1.919	
... 58/0005/0516	RICAVI PER OLI-GRASSI COMMESTIBILI PRIVATI	269	297	28	
... 58/0005/0517	RICAVI BATTERIE ACCUMULATORI PRIVATI ART.74	6.015	6.358	343	
	TOTALE PRIVATI	280.014	319.438	39.424	
	Totale dei ricavi delle vendite e prestazioni Privati	280.014	319.438	39.424	14,08%
		1 sem 2018	1 sem 2019		
	Totale dei ricavi delle vendite e prestazioni Privati	280.014	319.438		

Totale dei ricavi delle vendite e prestazioni Privati



			1° semestre 2018	1° semestre 2019	Differenza
COMUNE	... 58/0005/0021	RICAVI CONTRATTUALI COMUNE	1.935.220	1.935.220	-
COMUNE	... 58/0005/0100	RICAVI RACC DIFF CARTA E CARTONE COMUNI	117.180	117.180	-
COMUNE	... 58/0005/0501	RICAVI SERVIZIO PAP MENSE COMUNE	95.532	95.532	-
COMUNE	... 58/0005/0503	RICAVI SQUADRA LIFT CAR COMUNE	225.030	225.030	-
COMUNE	... 58/0005/0506	RICAVI CIMITERO COMUNE VELLETRI	32.586	32.586	-
COMUNE	... 58/0005/0508	RICAVI SERVIZIO PORTA A PORTA COMUNE	3.385.758	3.385.758	-
COMUNE	... 58/0005/0512	RICAVI ISOLA ECOLOGICA COMUNE	115.050	115.050	-
COMUNE	... 58/0005/0519	RICAVI SVUOTAMENT MACCH. MRPACK COMUNE	50.028	50.028	-
		TOTALE RICAVI CONTRATTUALI COMUNI SOCI	5.956.384	5.956.384	-
COMUNE	... 58/0005/0599	RICAVI RENDICONT.NE SMALTIM.TI PAP CDR (note di credito da emettere a consuntivo relative alla rendicontazione dei costi e dei ricavi (ottenuti a seguito delle deleghe per la sottoscrizione di Convenzioni con i Consorzi di Filiera in conformità all'accordo Anci-Conai sottoscritto in data 01.04.2014) dello smaltimento dei rifiuti presso il Centro di Raccolta Comunale) Stima per il Comune di Velletri Euro 150.494 Stima per il Comune di Lariano Euro 12.355	-	162.849	
		TOTALE RICAVI CONTRATTUALI COMUNI SOCI	5.956.384	5.793.535	-
		RICAVI DELLE VENDITE E DELLE PRESTAZIONI (privati + comuni soci)	6.236.399	6.112.974	39.424

			1° semestre 2018	1° semestre 2019	Differenza
	... 64/0005/0050	RIMBORSO SINISTRI		100	100
	... 64/0005/0100	ABBUONI/ARROTONDAMENTI ATTIVI	290	258	- 31
	... 64/0005/0101	SCONTI ATTIVI		43	43
	... 64/0005/0106	PLUSVALENZE DISMISSIONE		50	50
	... 64/0005/0118	SOPRAVV. ATTIVE INAIL		27.580	27.580
	... 64/0005/0121	RECUPERO SPESE ANTICIPATE		1.500	1.500
	... 64/0005/0390	RICAVI E PROVENTI FOTOVOLTAICO	8.541	571	- 7.970
	... 64/0005/0391	CORRISPETTIVO CHILOMETRICO COREPLA		8.201	8.201
	... 64/0005/0500	RECUPERO SPESE PUBBLICAZIONE GARA	3.073	2.487	- 587
	... 64/0005/0505	INSUSS.ZA ATTIVA FERIE PERMESSI FESTIV	42.647	110.887	68.240
	... 64/0005/0514	SOPRAVVENIENZE ATTIVE ORDINARIE	91.128	2.332	- 88.796
	.. 64/0005/0000	ALTRI RICAVI E PROVENTI	145.679	154.009	8.330
	... 64/0010/0036	CONTRIBUTI CREDITO IMPOSTA SCONTI ACCISE	27.175	26.193	- 982
	.. 64/0010/0000	CONTRIBUTO IN CONTO ESERCIZIO	27.175	26.193	- 982
	. 64/0000/0000	ALTRI RICAVI E PROVENTI	172.854	180.202	7.348
					-
		TOTALE VALORE DELLA PRODUZIONE	6.409.253	6.293.176	- 116.077

ANALISI DEI COSTI DELLA PRODUZIONE

La Volsca Ambiente e Servizi S.p.A. nel corso degli anni ha costantemente perseguito l'obiettivo di una regolamentazione interna della gestione degli acquisti conforme ed in linea con la normativa di settore, nello specifico:

- D.Lgs. 50/16 s.m.i.
- Linee Guida Anac
- Tracciabilità dei flussi finanziari ex Legge 136/2010 e s.m.i.
- D.Lgs. 33/2013 e s.m.i.

	1° semestre 2018	1° semestre 2019	Differenza	
TOTALE COSTI DELLA PRODUZIONE	5.202.882	5.620.625	417.743	8,03%

Si espongono di seguito i costi della produzione:

Conto	Descrizione	1° semestre 2018	1° semestre 2019	Differenza	
... 66/0020/0002	MAT.CONSUMO sacchi buste per RSU	3.078	3.439	361	
... 66/0020/0005	MAT.CONSUMO UC CANTIERE ferramenta,varie, igiene,cassette ps	9.323	9.016	- 307	
... 66/0020/0008	MASTELLI CONTENITORI PAP UTENZE DOMESTIC	11.413	603	- 10.810	
... 66/0020/0010	AUTORICAMBI - MINUTERIE	15.535	24.504	8.969	
... 66/0020/0011	AUTORICAMBI - MINUTERIE SCORTE OFFICINA	1.209	969	- 240	
... 66/0020/0500	CARRELLATI E BIDONI PAP	1.130	395	- 735	
... 66/0020/0501	MAT.CONSUMO PER SERVIZI	12.034	8.208	- 3.826	
... 66/0020/0504	SACCHI/BUSTE RACCOLTA DIFFERENZIATA PAP	117.386	39.489	- 77.897	
... 66/0020/0505	MAT.CON.SACCHI BIG BAGS rifiuti special	495	790	295	
... 66/0020/0507	CONTENITORI IN CARTONE PER CARTA/PLASTIC		4.503	4.503	
... 66/0020/0509	TESSERE ID LOCK		1.000	1.000	
.. 66/0020/0000	MATERIE DI CONSUMO	171.603	92.915	- 78.688	-45,85%

Conto	Descrizione	1° semestre 2018	1° semestre 2019	Differenza	
... 66/0030/0005	ACQUISTO CARBURANTE MEZZI	297.207	296.116	- 1.091	
... 66/0030/0007	ACQUISTO CARBURANTE AUTOVETTURE	3.310	2.634	- 676	
... 66/0030/0010	ACQUISTO LUBRIFICANTE MEZZI	3.278	3.405	127	
... 66/0030/0020	ACQUISTO/MANUTENZIONE PNEUMATICI MEZZI	18.230	15.293	- 2.937	
... 66/0030/0025	ACQUISTO/MANUTENZ.NE PNEUMATICI AUTOVETT		221	221	
... 66/0030/0035	CANCELLERIA-COPIE-TONER-TIMBRI-VARIE	3.830	2.507	- 1.323	
... 66/0030/0037	MATERIALE PUBBLICITARIO/ADESIVI/VARIE	596	6.929	6.333	
... 66/0030/0060	BENI DI VALORE <516,46 EURO	640	190	- 450	
... 66/0030/0070	VESTIARIO/INDUMENTI LAVORO/DPI	18.965	19.348	383	
... 66/0030/0506	MiscelaOlio Decesp-Soffioni-Lavaggio	2.108	2.222	114	
... 66/0030/0516	ACQUISTO ADDITIVO ADBLUE	1.956	2.282	326	
.. 66/0030/0000	ACQUISTI MATERIE PRIME E SUSSIDIARIE	350.120	351.147	1.027	0,29%

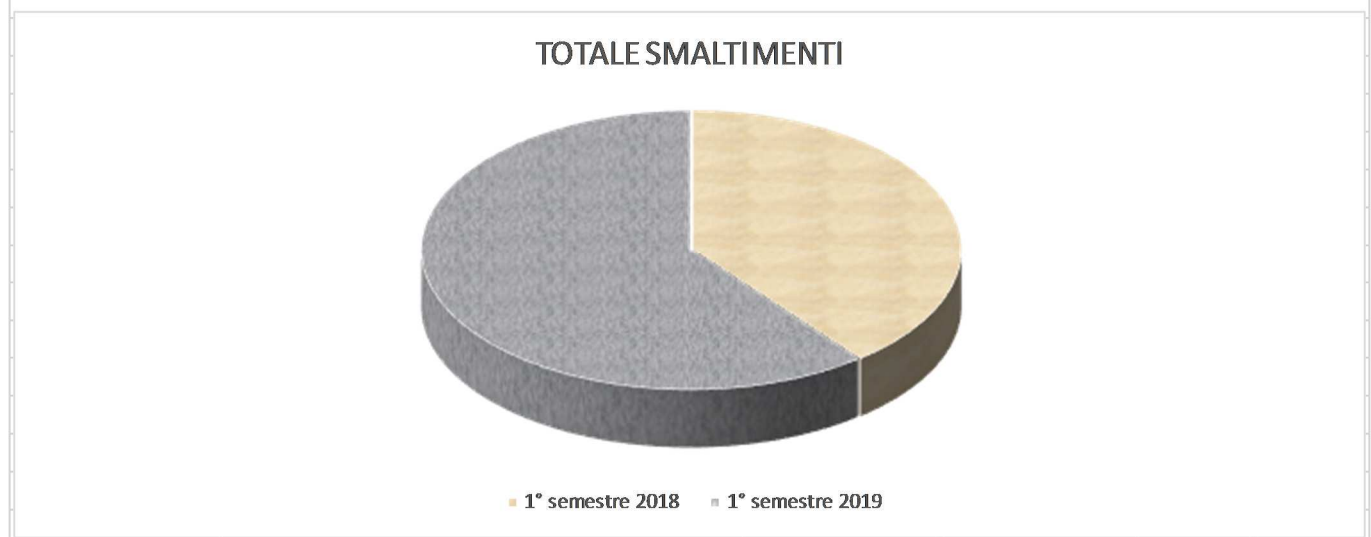
Conto	Descrizione	1° semestre 2018	1° semestre 2019	Differenza	
... 66/0040/0501	TELEFONI CORDLESS		18	18	
... 66/0040/0504	PANCHINE LARIANO IN FERRO <516,46		500	500	
... 66/0040/5000	ALTRI ACQUISTI	58		- 58	
... 66/0040/5001	ACQUISTO PER IMBALLAGGI DOMESTICI	8.678		- 8.678	
... 66/0040/5004	CESTINI VARI/POSACENERE.....<516,46		238	238	
.. 66/0040/0000	ALTRI ACQUISTI	8.736	756	- 7.980	-91,35%

Conto	Descrizione	1° semestre 2018	1° semestre 2019	Differenza
... 68/0005/0005	MANUTENZ.MACCH.UFF./SOFTWARE/HARDW/CLOUD...	866	2.616	1.750
... 68/0005/0006	MANUTENZIONE ESTINTORI	659	1.578	919
... 68/0005/0015	ENERGIA ELETTRICA	8.104	8.101	- 3
... 68/0005/0021	ACQUA	2.059	2.000	- 59
... 68/0005/0025	SPESE TELEFONIA MOBILE	6.672	9.303	2.631
... 68/0005/0026	SPESE TELEFONIA FISSA	5.605	6.069	464
... 68/0005/0029	SMALTIM.TO PNEUMATICI 16.01.03	1.239	1.521	282
... 68/0005/0030	SPESE DI TRASPORTO E SPEDIZIONE	577	120	- 457
... 68/0005/0035	SPESE POSTALI	35	40	5
... 68/0005/0046	CONTRIBUTO CONSORZIO OLI ESAUSTI	128	53	- 75
... 68/0005/0048	SMALTIMENTO FARMACI MEDICINALI 20.01.31	2.089	3.638	1.549
... 68/0005/0052	CONTRIBUTO PNEUMATICI FUORIUSO MEZZI	615	661	46
... 68/0005/0053	CONTRIBUTO POLIECOMP/P	6	-	- 6
... 68/0005/0056	FORMALITA' AMMINISTRATIVE VARIE	1.413	540	- 873
... 68/0005/0057	SPESE PUBBLICAZIONE	6.208	3.154	- 3.054
... 68/0005/0058	COSTI MANIFESTAZIONI ED EVENTI		10.650	10.650
... 68/0005/0066	SPESE VIAGGI E TRASFERTE INDEDUCIBILE		271	271
... 68/0005/0071	VISITE FISCALI	500	371	- 129
... 68/0005/0074	ATTIVAZIONE APP JUNKER		1.855	1.855
... 68/0005/0075	VISITE MEDICO COMPETENTE ANALISI VACCINI	11.214	7.114	- 4.100
... 68/0005/0076	INTERVENTI DI COMUNICAZIONE ACHAB		3.041	3.041
... 68/0005/0080	PEDAGGI AUTOSTRADALI	9.420	7.512	- 1.908
... 68/0005/0081	QUOTA ASSOCIATIVA TELEPASS	22	22	- 0
... 68/0005/0110	ASSICURAZIONI R.C.A. AUTOVETTURE	219	590	371
... 68/0005/0130	SORVEGLIANZA ITALPOL - IST. DI VIGILANZA		1.200	1.200
... 68/0005/0135	CONSULENZE AMMINISTRATIVE/FISCALI	4.000	4.000	- 0
... 68/0005/0140	COMPENSO PRESIDENTE CDA DELL'ANNO	16.374	10.000	- 6.374
... 68/0005/0152	COMPENSI CONSIGLIERI AMMINISTRATORI CDA	5.381	5.442	61
... 68/0005/0155	COMPENSI PRESIDENTE COLLEGIO SINDACALE	5.261	5.914	653
... 68/0005/0160	COMPENSI SINDACI COLLEGIO SINDACALE	7.014	8.746	1.732
... 68/0005/0172	CONTRIBUTI INPS CONSIGLIERI CDA 2019	861	871	10
... 68/0005/0190	SPESE MANUTENZIONE MEZZI DI PROPRIETA'	31.221	39.888	8.667
... 68/0005/0192	SPESE MANUTENZIONE MEZZI NOLEGGIO	16.068	14.394	- 1.674
... 68/0005/0197	MANUTENZ. ATTREZZATURE/MACCHINETTE/ILLUM	2.520	4.444	1.924
... 68/0005/0198	MANUTENZ CONTENITORI PAP E VASCHE	2.392	1.696	- 696
... 68/0005/0200	LAVAGGIO	60	-	- 60
... 68/0005/0210	SPESE PRATICHE MEZZI/AUTOVETT -REVISIONI	1.966	4.213	2.247
... 68/0005/0285	SPESE NOTARILI		2.133	2.133
... 68/0005/0310	SPESE LEGALI (consulenze, pareri, senten	10.458	8.054	- 2.404
... 68/0005/0340	SPESE RAPPRESENTANZA DED.	187	-	- 187
... 68/0005/0346	SMALTIMENTO/TRASPORTO RIFIUTI VARI		382	382
... 68/0005/0352	BUONI PASTO ELETTRONICI	12.080	7.347	- 4.733
... 68/0005/0355	RICERCA,ADDESTRAM.E FORMAZIONE	471	2.277	1.806
... 68/0005/0407	ALTRI SERVIZI	1.595	1.769	174
... 68/0005/0503	SISTEMA QUALITA AMBIENT SICUREZ RSPP	9.175	2.225	- 6.950
... 68/0005/0505	ASSICURAZIONI RC INQUINAMENTO	671	2.686	2.015
... 68/0005/0507	COSTO SERVIZIO AGENZIA PER BOLLI	52	75	23
... 68/0005/0508	COSTO SERVIZIO AGENZIA INTERINALE	25.134	2.586	- 22.548

Conto	Descrizione	1° semestre 2018	1° semestre 2019	Differenza	
... 68/0005/0509	ASSICURAZIONI R.C.A. AUTOMEZZI	21.260	20.455	- 805	
... 68/0005/0510	COMPENSO AMM.RE DELEGATO DELL'ANNO	14.188	14.624	436	
... 68/0005/0511	ASSICURAZIONE RCT/RCO resp.civile terzi	7.885	11.266	3.381	
... 68/0005/0512	ASSICURAZIONI INCENDIO E FURTO	473	483	10	
... 68/0005/0513	ALBO GESTORI-TRASPORTATORI+C/TERZI	1.601	1.603	2	
... 68/0005/0514	ASS.NI INFORTUNI CONDUCENTE	122		- 122	
... 68/0005/0515	ASSISTENZA SORVEGLIANZA OHSAS 18000:2007	1.250		- 1.250	
... 68/0005/0518	MANUT.NE IMPIANTI DEPURAZ.NE TRATT ACQUE		3.948	3.948	
... 68/0005/0519	SERVIZIO DEPOSITO BANCALI		7.067	7.067	
... 68/0005/0521	SMALTIMENTO VERNICI COD. 20.01.27		6.338	6.338	
... 68/0005/0522	TRASPORTO INERTI COD. 17.09.04		3.500	3.500	
... 68/0005/0523	TRASPORTO VERNICI COD. 20.01.27		2.520	2.520	
... 68/0005/0524	TRASPORTO TONER COD. 08.03.17		1.050	1.050	
... 68/0005/0525	SMALTIM RESIDUI PULIZIA STRADALE		21.330	21.330	
... 68/0005/0526	SERVIZIO TAGLIO ERBA AREE VERDI PUBBLICH		11.614	11.614	
... 68/0005/0529	SMALTIM.TO INERTI COD. 17.09.04		5.326	5.326	
... 68/0005/0530	ANALISI INERTI CDR	4.148		- 4.148	
... 68/0005/0531	SMALTIMENTO TONER COD. 08.03.17		129	129	
... 68/0005/0535	ANALISI ACQUE		750	750	
... 68/0005/0536	SMALTIMENTO PLASTICA corepla 20.01.39	20.269	13.963	- 6.306	
... 68/0005/0537	SMALTIM/TRASPORTO VETRO METALLO (MISTI)	10.230	15.200	4.970	
... 68/0005/0538	COSTI ADEGUAMENTO PRIVACY	4.500		- 4.500	
... 68/0005/0542	ANALISI RIFIUTI VARI e amianto	390	179	- 211	
... 68/0005/0544	SMALTIMENTO BIODEGRADABILI 20.02.01	32.011	39.178	7.167	
... 68/0005/0545	ANALISI CHIMICA FRAZIONE UMIDA - BIODEGR		1.780	1.780	
... 68/0005/0547	SMALTIMENTO INGOMBRANTI 20.03.07	93.151	144.254	51.103	
... 68/0005/0549	SMALTIMENTO LEGNO 20.01.38	13.129	11.312	- 1.817	
... 68/0005/0551	BUONI PASTO MANODOPERA C/TERZI	12.822	12.229	- 593	
... 68/0005/0552	CONTRIBUTO SISTRI	550		- 550	
... 68/0005/0554	SERVIZIO SMALTO MANUT.NE ACQUE METEORIC	7.599	15.014	7.415	
... 68/0005/0556	FORNITURA/ISTALLAZIONE ESTINTORI		471	471	
... 68/0005/0557	CASSA PREVIDENZA COLLEGIO SINDACALE		586	586	
... 68/0005/0558	CASSA PREVIDENZA REVISORE CONTI		140	140	
... 68/0005/0560	TRASPORTI RIFIUTI GENERICO	23.100		- 23.100	
... 68/0005/0561	COMPENSI REVISORE LEGALE		3.507	3.507	
... 68/0005/0562	CONSULENZE TECNICHE	3.507	2.900	- 607	
... 68/0005/0564	CASSA PREVIDENZA PROFESSIONISTI	1.831	641	- 1.190	
... 68/0005/0565	CASSA PREVIDENZA PRESIDENTE CDA		400	400	
... 68/0005/0566	SMALTIMENTO PLASTICA del prete 20.01.39		878	878	
... 68/0005/0567	ASSICURAZIONE RESP. CIVILE AMM.RI	2.695	2.703	8	
... 68/0005/0569	CONTRIBUTO ANNUALE+SMALTIMENTO TONER UC		273	273	
... 68/0005/0570	SPESE RIST ALBERGHI DED 75%	250		- 250	
... 68/0005/0571	SPESE INCASSO E COMMISSIONI	61	27	- 34	
... 68/0005/0572	SPESE BANCARIE	215	292	77	
... 68/0005/0574	CONTRIBUTI INPS AMM.RE DELEGAT 2018 2019	2.270	2.340	70	
... 68/0005/0586	CANONE MANUTENZIONE SEMESTRALE ESTINTORI		663	663	
... 68/0005/0587	SOCCORSO STRADALE MEZZI	430	510	81	
... 68/0005/0589	SPESE MANUTENZIONE CANTIERI IN AFFITTO	8.390	50	- 8.340	
... 68/0005/0597	SOFTWARE TARIP SISTEMA ID BOX VELLETRI		981	981	
... 68/0005/0598	SIM TARIP		170	170	
... 68/0005/0600	MANUTENZIONE FOTOVOLTAICO		300	300	
.68/0000/0000	COSTI PER SERVIZI	498.917	584.108	85.191	17,08%

Tra i costi per servizi particolare attenzione va rivolta ai costi di smaltimento di seguito rappresentati:

Conto	Descrizione	1° semestre 2018	1° semestre 2019	Differenza	
... 68/0005/0029	SMALTIM.TO PNEUMATICI 16.01.03	1.239	1.521	282	
... 68/0005/0048	SMALTIMENTO FARMACI MEDICINALI 20.01.31	2.089	3.638	1.549	
... 68/0005/0346	SMALTIMENTO/TRASPORTO RIFIUTI VARI		382	382	
... 68/0005/0521	SMALTIMENTO VERNICI COD. 20.01.27		6.338	6.338	
... 68/0005/0522	TRASPORTO INERTI COD. 17.09.04		3.500	3.500	
... 68/0005/0523	TRASPORTO VERNICI COD. 20.01.27		2.520	2.520	
... 68/0005/0524	TRASPORTO TONER COD. 08.03.17		1.050	1.050	
... 68/0005/0525	SMALTIM RESIDUI PULIZIA STRADALE		21.330	21.330	
... 68/0005/0529	SMALTIM.TO INERTI COD. 17.09.04		5.326	5.326	
... 68/0005/0530	ANALISI INERTI CDR	4.148		- 4.148	
... 68/0005/0531	SMALTIMENTO TONER COD. 08.03.17		129	129	
... 68/0005/0536	SMALTIMENTO PLASTICA corepla 20.01.39	20.269	13.963	- 6.306	
... 68/0005/0537	SMALTIM/TRASPORTO VETRO METALLO (MISTI)	10.230	15.200	4.970	
... 68/0005/0542	ANALISI RIFIUTI VARI e amianto		179	179	
... 68/0005/0544	SMALTIMENTO BIODEGRADABILI 20.02.01	32.011	39.178	7.167	
... 68/0005/0545	ANALISI CHIMICA FRAZIONE UMIDA - BIODEGR		1.780	1.780	
... 68/0005/0547	SMALTIMENTO INGOMBRANTI 20.03.07	93.151	144.254	51.103	
... 68/0005/0549	SMALTIMENTO LEGNO 20.01.38	13.129	11.312	- 1.817	
... 68/0005/0566	SMALTIMENTO PLASTICA del prete 20.01.39		878	878	
	TOTALE SMALTIMENTI	176.266	272.477	96.211	54,58%
		1° semestre 2018	1° semestre 2019	Differenza	
	COSTO SMALTIMENTO VELLETRI	121.256	136.085	14.829	12,23%
	COSTO SMALTIMENTO ALBANO	54.950	135.694	80.744	146,94%
	COSTO SMALTIMENTO LARIANO	60	698	638	1063,33%
		176.266	272.477	96.211	
		1° semestre 2018	1° semestre 2019		
	TOTALE SMALTIMENTI	176.266	272.477		



Conto	Descrizione	1° semestre 2018	1° semestre 2019	Differenza
... 70/0005/0089	CANONE LOCAZIONE TELEPASS	16	16	0
... 70/0005/0100	NOLEGGIO MACCHMULTIFUNZ STAMPANT LAVAGNA	1.032	1.878	846
... 70/0005/0101	CANONE NOLEGGIO AUTOMEZZI	535.289	587.534	52.245
... 70/0005/0102	NOLEGGIO BAGNI CHIMICI	597	1.150	553
... 70/0005/0103	CANONE NOLEGGIO ASSISTENZA AUTOVETT.	5.495	3.766	- 1.729
... 70/0005/0105	NOLEGGIO SOFFIONI	1.395		- 1.395
... 70/0005/0106	NOLEGGIO ATTREZZATURA	450	750	300
... 70/0005/0107	CANONE NOLEGGIO MEZZI TERZI CON COND.TE	7.950		- 7.950
... 70/0005/0501	CANONE NOLEGGIO SOFTWARE DELL'ANNO	4.858	5.360	502
... 70/0005/0503	CANONE GOOGLE POSTA ELETTRONICA		717	717
... 70/0005/0504	ANTIVIRUS KASPERSKY		5	5
... 70/0005/0511	AFFITTI PASSIVI ALBANO DELL'ANNO	13.782	13.782	-
... 70/0005/0512	AFFITTI PASSIVI VELLETRI DELL'ANNO	18.552	18.552	-
.70/0000/0000	COSTI P/GODIMENTO BENI DI TERZI	589.416	633.512	44.096
				7,48%

	MEDIA 1° semestre 2018	MEDIA 1° semestre 2019
NUMERO AUTOMEZZI	55	61

Conto	Descrizione	1° semestre 2018	1° semestre 2019	Differenza	
... 72/0005/0010	STIPENDI IMPIEGATI	335.681	338.054	2.373	
... 72/0005/0020	SALARI E STIPENDI OPERAI	833.929	846.560	12.631	
... 72/0005/0082	RIMBORSI OPERAI	31	-	31	
... 72/0005/0574	FERIEPERMFEST NONGODUTE OPERAI DELL'ANNO	67.583	62.194	- 5.389	
... 72/0005/0575	FERIEPERMFEST NONGODUTE IMPIEG DELL'ANNO	29.502	29.111	- 391	
.. 72/0005/0000	SALARI E STIPENDI	1.266.726	1.275.920	9.194	0,73%
... 72/0005/0070	COSTO MANODOPERA C/TERZI	1.601.669	1.857.140	255.471	
... 72/0005/0500	INCENTIVO PRODUTTIVITA MANODOPERA C/TERZ		20.709	20.709	
... 72/0005/0070	COSTO MANODOPERA C/TERZI	1.601.669	1.877.849	276.180	17,24%
... 72/0015/0005	CONTRIBUTI INPS IMPIEGATI	92.666	96.436	3.769	
... 72/0015/0010	CONTRIBUTI INPS OPERAI	240.747	245.229	4.481	
... 72/0015/0020	CONTRIBUTI PREVIDENZA COMPL IMPIEGATI	4.143	4.133	- 11	
... 72/0015/0025	CONTRIBUTI PREVIDENZA COMPL OPERAI	7.149	7.442	292	
... 72/0015/0030	CONTRIBUTI INAIL IMPIEGATI	1.072	1.143	71	
... 72/0015/0040	CONTRIBUTI INAIL OPERAI	48.663	36.611	- 12.052	
... 72/0015/507	CONTRIBUTO NASPI LICENZIAMENTO	1.486	-	- 1.486	
... 72/0015/0521	CONTR.INPS SOLIDARIETA10% fondiprev/enti	2.040	2.155	115	
... 72/0015/0527	CONTRIBUTI FASDA OPERAI	7.762	7.507	- 255	
... 72/0015/0528	CONTRIBUTI FASDA IMPIEGATI	2.247	2.224	- 23	
... 72/0015/0570	CONTR INPS FERIEPERMFEST OPERAI DELL'ANN	17.550	17.987	437	
... 72/0015/0571	CONTR INPS FERIEPERMFEST IMPIEG DELL'ANN	7.512	8.465	953	
... 72/0015/0576	CONTRINAIL FERIEPERMFEST OPERAI DELL'ANN	3.574	3.254	- 320	
... 72/0015/0577	CONTRINAIL FERIEPERMFEST IMPIEG DELL'ANN	197	193	- 4	
.. 72/0015/0000	ONERI SOCIALI	436.810	432.777	- 4.033	-0,92%
... 72/0020/0007	TFR IMPIEGATI INPS	3.765	3.694	- 71	
... 72/0020/0008	TFR OPERAI INPS	14.614	14.836	222	
... 72/0020/0500	TFR OPERAI PREVIDENZA	31.669	31.799	129	
... 72/0020/0501	TFR IMPIEGATI PREVIDENZA	15.025	15.473	448	
... 72/0020/0524	RIVALUTAZIONE TFR OPERAI ANNO CORRENTE	5.554	4.169	- 1.385	
... 72/0020/0525	RIVALUTAZIONE TFR IMPIEGAT ANNO CORRENTE	1.044	856	- 187	
.. 72/0020/0000	TRATTAMENTO FINE RAPPORTO	71.672	70.827	- 844	-1,18%
. 72/0000/0000	COSTI PER IL PERSONALE	3.376.877	3.657.373	280.497	8,31%

Conto	Descrizione	1° semestre 2018	1° semestre 2019	Differenza	
.74/0000/0000	AMM.TI IMM. IMMATERIALI	36.964	32.182	- 4.782	-12,94%
.75/0000/0000	AMM.TI IMM. MATERIALI	143.903	210.469	66.566	46,26%
	TOTALE AMMORTAMENTI	180.867	242.651	61.784	33,32%

Conto	Descrizione	1° semestre 2018	1° semestre 2019	Differenza	
...84/0005/0005	IMPOSTA DI BOLLO	253	376	123	
...84/0005/0010	IMPOSTA COMUNALE SUGLI IMMOBILI IMU		10.685	10.685	
...84/0005/0020	IMPOSTA DI REGISTRO	200	400	200	
...84/0005/0025	IMPOSTE IPOTECARIE E CATASTALI		28.350	28.350	
...84/0005/0030	TASSA LIBRI SOCIALI - VIDIMAZIONE LIBRI	306	566	260	
...84/0005/0040	BOLLI AUTOMEZZI	3.564	3.543	- 21	
...84/0005/0041	BOLLI AUTOVEETURE	17	90	73	
...84/0005/0090	ALTRE IMPOSTE E TASSE DEDUCIBILI	511	151	- 360	
...84/0005/0500	IMPOSTE ASSICURA.VE POLIZZA FIDEIUSSORIA		366	366	
...84/0005/0501	BOLLI DIRITTI TASSA COMPRAVENDITA		408	408	
...84/0005/0591	IMPOSTE TASSE E SSN ASSICURAZIONI MEZZI	4.899	4.398	- 501	
...84/0005/0592	IMPOSTE TASSE E SSN ASSICURAZ.NI AUTOVET	51	96	45	
..84/0005/0000	IMPOSTE E TASSE	9.801	49.430	39.629	404,34%
...84/0010/0011	VALORI BOLLATI	247	150	- 97	
...84/0010/0015	ACQUISTO LIBRI,GIORNALI,ABBONAMENTI	1.440	437	- 1.003	
...84/0010/0090	ABBUONI - ARROTONDAMENTI PASSIVI	283	444	161	
...84/0010/0094	COSTO FIDEIUSSIONI CONTRATTO ALBANO LAZI	2.532	2.438	- 94	
...84/0010/0191	ONERI INDEDUCIBILI	807	196	- 611	
...84/0010/0500	COSTO FIDEIUSSIONI CONTRATTO LARIANO	421	420	- 1	
...84/0010/0501	ALTRI ONERI DI GESTIONE	74		- 74	
...84/0010/0503	COSTO FIDEIUSSIONI CONTRATTO VELLETRI		2.928	2.928	
...84/0010/0504	OMAGGI E REGALIE - RICARICHE TELEFONICHE	1.800	1.300	- 500	
..84/0010/0000	ALTRI ONERI DIVERSI DI GESTIONE	7.604	8.313	709	9,32%
.84/0000/0000	ONERI DIVERSI DI GESTIONE	17.405	57.743	40.338	231,76%
...95/0015/0005	SOPRAVVENIENZE PASSIVE	8.941	397		
...95/0015/0010	INSUSSISTENZE PASSIVE ORDINARIE		23		
.95/0000/0000	ONERI STRAORDINARI	8.941	419	- 8.522	-95,31%

		1° semestre 2018	1° semestre 2019	Differenza	
...87/0020/0060	INTERESSI ATTIVI DI CONTO CORRENTE	9	23		
.87/0000/0000	PROVENTI FINANZIARI	9	23		
...88/0020/0015	INTERESS RAVV.TO OPEROSO/DILAZ.NE PAG.TO	42			
...88/0020/0035	INT.PASS.V/FORNITORI (legali/moratori)	485	3		
.88/0000/0000	ONERI FINANZIARI	527	3		
	PROVENTI E ONERI FINANZIARI	- 518	20	538	-103,86%

		1° semestre 2018	1° semestre 2019	Differenza	
...96/0005/0005	IMPOSTE SUL REDDITO INFRANNUALI	470.000	288.077		
...96/0010/0010	IMPOSTE ANTICIPATE		3.408		
.96/0000/0000	IMPOSTE SUL REDDITO DELL'ESERC.	470.000	291.485	- 178.515	-37,98%

	1° semestre 2018	1° semestre 2019	Differenza
TOTALE COSTI DELLA PRODUZIONE	5.673.400	5.912.090	238.690
TOTALE VALORE DELLA PRODUZIONE	6.409.253	6.293.176	- 116.077
DIFFERENZA TRA VALORE E COSTI DELLA PRODUZIONE	735.853	381.086	- 354.767

ANALISI PER INDICI DI BILANCIO

Gli indici di bilancio sono stati determinati con riferimento al periodo 2013 – 1° semestre 2019 in quanto trattasi di esercizi omogenei e comparabili. Sono stati determinati i seguenti:

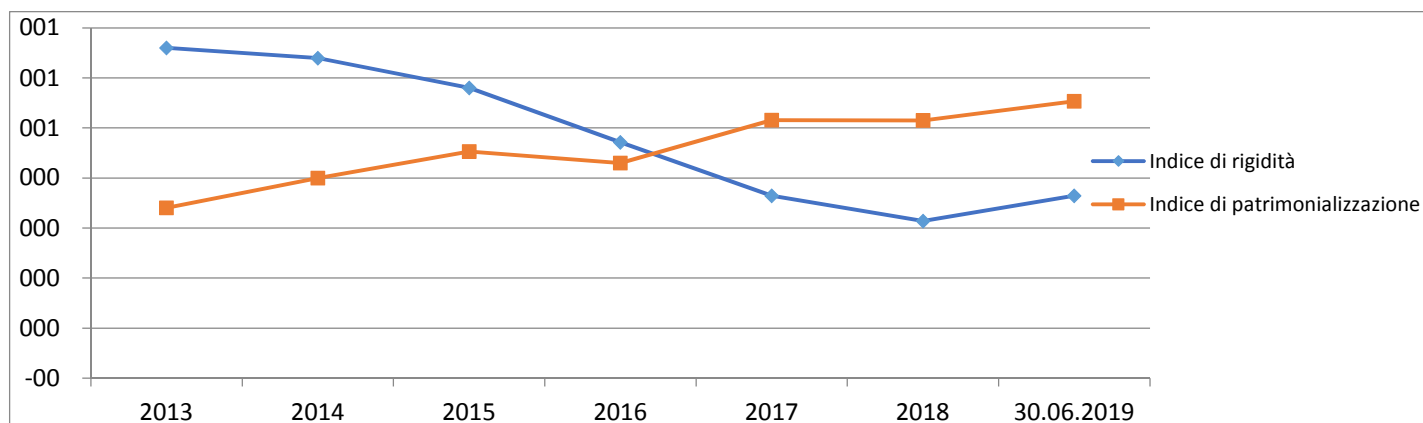
- Indici di composizione degli impieghi e delle fonti;
- Indici e margini di struttura;
- Indici e margini di liquidità;
- Indici di indebitamento.

Con riferimento agli **indici di composizione degli impieghi e delle fonti** si evidenzia quanto segue:

- l'indice di rigidità, che esprime il rapporto tra l'attivo immobilizzato ed il totale degli impieghi, risulta pari a 0,36. L'attivo immobilizzato è esposto al netto degli ammortamenti, ma il valore lordo è stato incrementato per l'acquisto di un importante cespite immobiliare nel corso del I semestre 2019; l'effetto netto è un incremento del valore delle immobilizzazioni nette e pertanto l'indice risulta cresciuto rispetto al 2018;
- l'indice di patrimonializzazione, che esprime il rapporto tra il Patrimonio Netto ed il Totale delle Fonti si conferma pressochè stabile. Tale indice esprime la percentuale di fonti finanziarie garantite dal capitale proprio. In tal caso, dunque, circa la metà delle fonti finanziarie sono garantite da *equity*. Tale dato risulta particolarmente significativo in quanto la capitalizzazione media delle imprese italiane della dimensione della Volsca, anche di carattere privatistico, presenta valori inferiori al venti per cento:

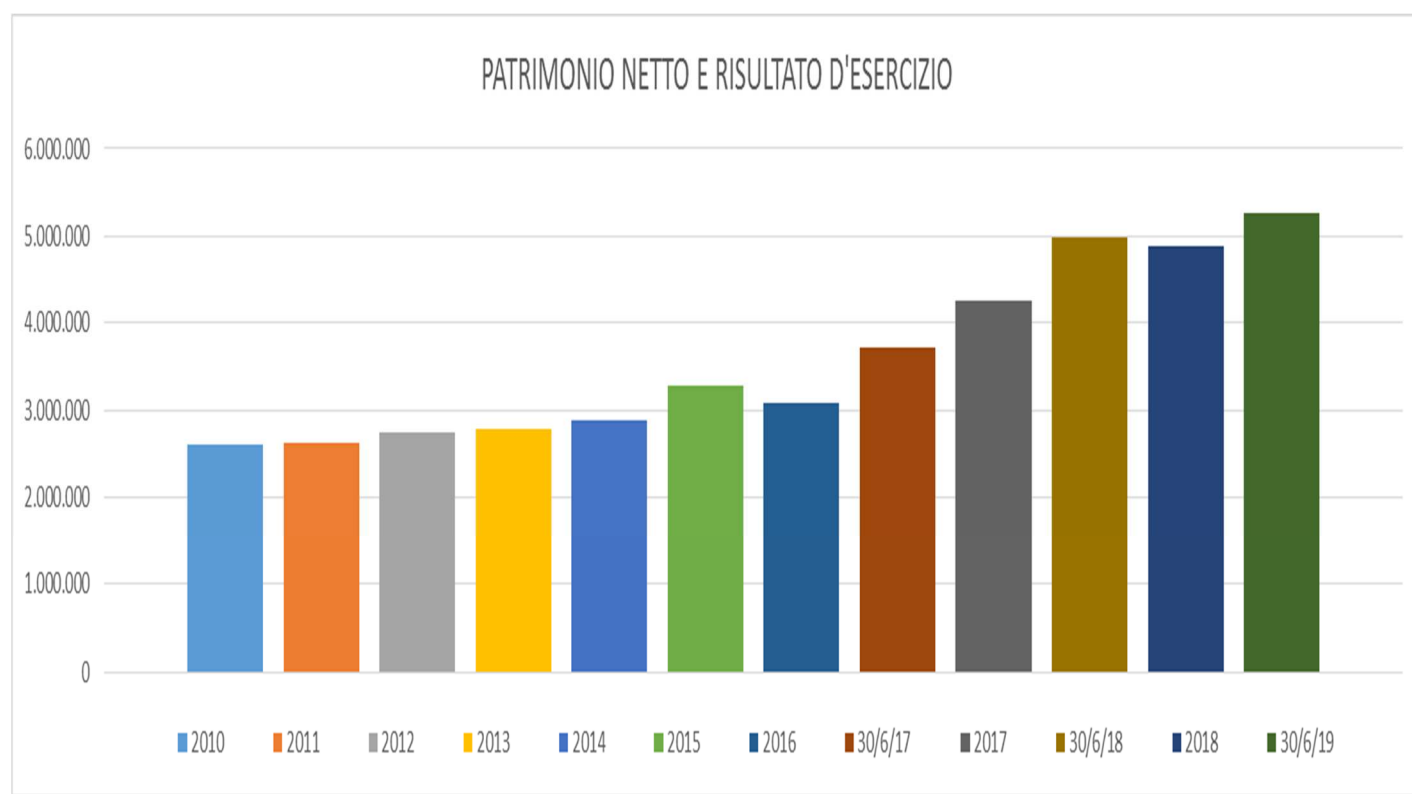
	2013	2014	2015	2016	2017	2018	30.06.2019
Indice di rigidità	0,66	0,64	0,58	0,47	0,36	0,31	0,36
Indice di patrimonializzazione	0,34	0,40	0,45	0,43	0,52	0,52	0,55

In rappresentazione grafica:

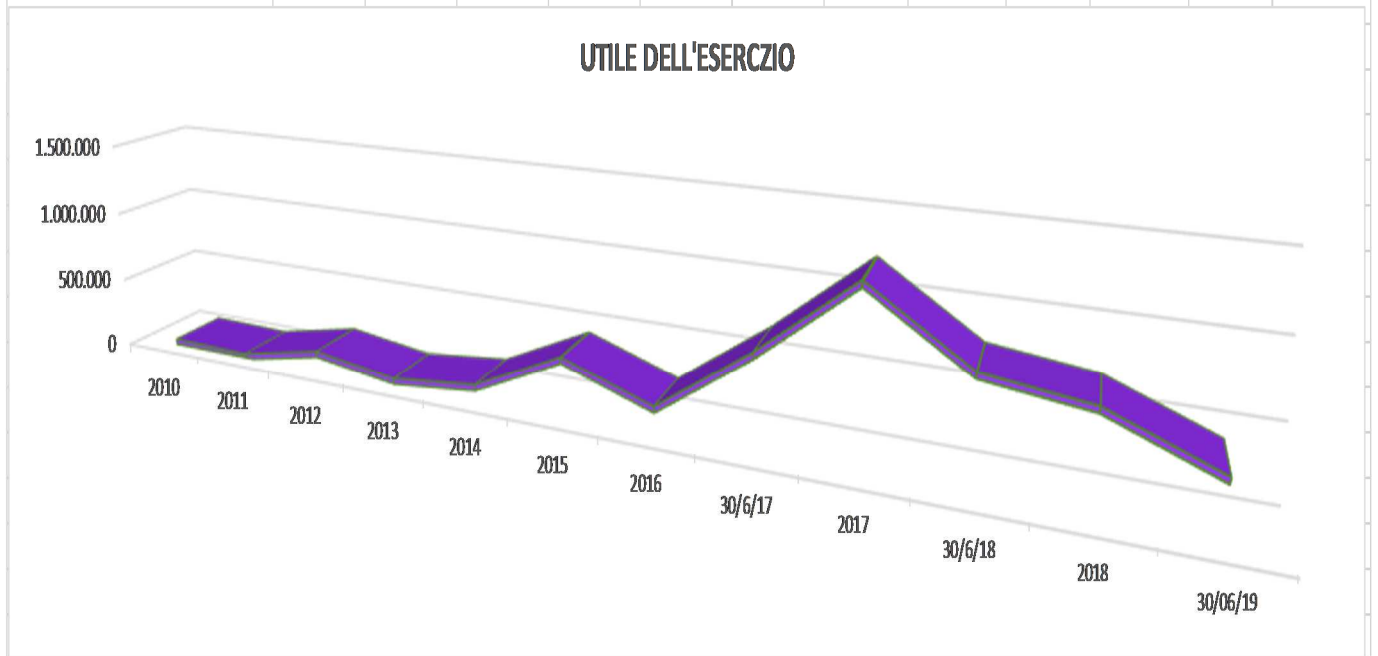


Il progressivo rafforzamento patrimoniale, grazie al re-investimento degli utili conseguiti sin dalla costituzione della società nel 2010, si evince anche in valore assoluto dalla tabella che segue:

PATRIMONIO NETTO E RISULTATO D'ESERCIZIO												
	2010	2011	2012	2013	2014	2015	2016	30/06/2017	2017	30/06/2018	2018	30/06/2019
CAPITALE	2.500.090	2.500.090	2.500.090	2.500.090	2.500.090	2.500.090	2.500.090	2.500.090	2.500.090	2.500.090	2.500.090	2.500.090
RISERVA LEGALE		884	1.129	7.474	9.221	14.242	34.202	43.188	43.189	101.913	101.913	134.459
RISERVE STATUTARIE	95.294	95.294	95.294	95.294	95.294	95.294	95.294	95.294	95.294	95.294	95.294	95.294
ALTRE RISERVE												
- Straordinaria						95.391	95.390	95.390	95.390	95.390	95.390	95.390
- Arr.		1	-2		2		2					-2
TOTALE ALTRE RISERVE	0	1	-2	0	2	95.391	95.392	95.390	95.390	95.390	95.390	95.388
UTILI PORTATI A NUOVO		16.801	21.444	142.007	175.201	175.201	175.201	345.943	345.943	1.461.704	1.437.652	2.056.021
UTILE (PERDITA) DELL'ESERCIZIO	17.686	4.887	126.909	34.942	100.411	399.208	179.728	641.505	1.174.485	735.853	650.915	381.086
TOTALE PATRIMONIO NETTO	2.613.070	2.617.957	2.744.864	2.779.807	2.880.219	3.279.426	3.079.907	3.721.411	4.254.391	4.990.244	4.881.254	5.262.338



	2010	2011	2012	2013	2014	2015	2016	30/6/17	2017	30/6/18	2018	30/06/19
UTILE DELL'ESERCIZIO	17.686	4.887	126.909	34.942	100.411	399.208	179.728	641.505	1.174.485	735.853	650.915	381.086

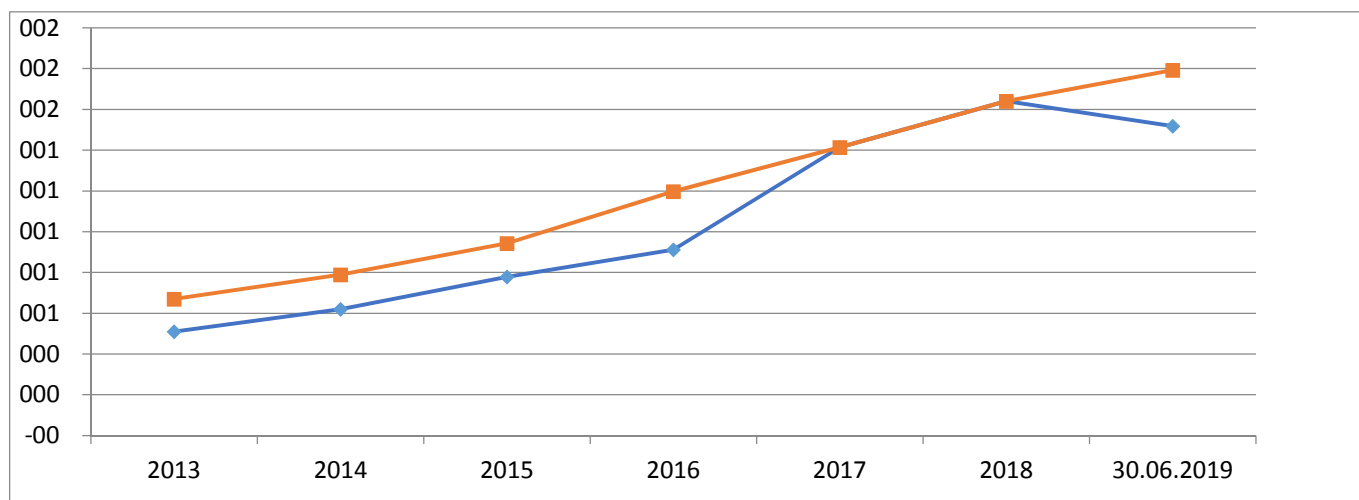


Gli **indici di struttura** primario (corrispondente al rapporto tra Patrimonio netto ed attivo immobilizzato) e secondario (corrispondente al rapporto tra le fonti di medio-lungo termine – patrimonio netto + passivo consolidato - e l'attivo immobilizzato) presentano una leggera flessione del primo dovuto essenzialmente all'incremento delle immobilizzazioni materiali per effetto dell'acquisto di un immobile avvenuto nel corso del I semestre 2019 per il valore di Euro 708.750 mila.

La circostanza che l'indice assuma valori superiori ad 1 denota la capacità dell'azienda di far fronte con i mezzi propri alla copertura del valore complessivo dei beni materiali ed immateriali necessari per il suo funzionamento:

	2013	2014	2015	2016	2017	2018	30.06.2019
Indice di struttura primario	0,51	0,62	0,78	0,91	1,41	1,64	1,52
Indice di struttura secondario	0,67	0,79	0,94	1,20	1,41	1,64	1,79

In rappresentazione grafica:

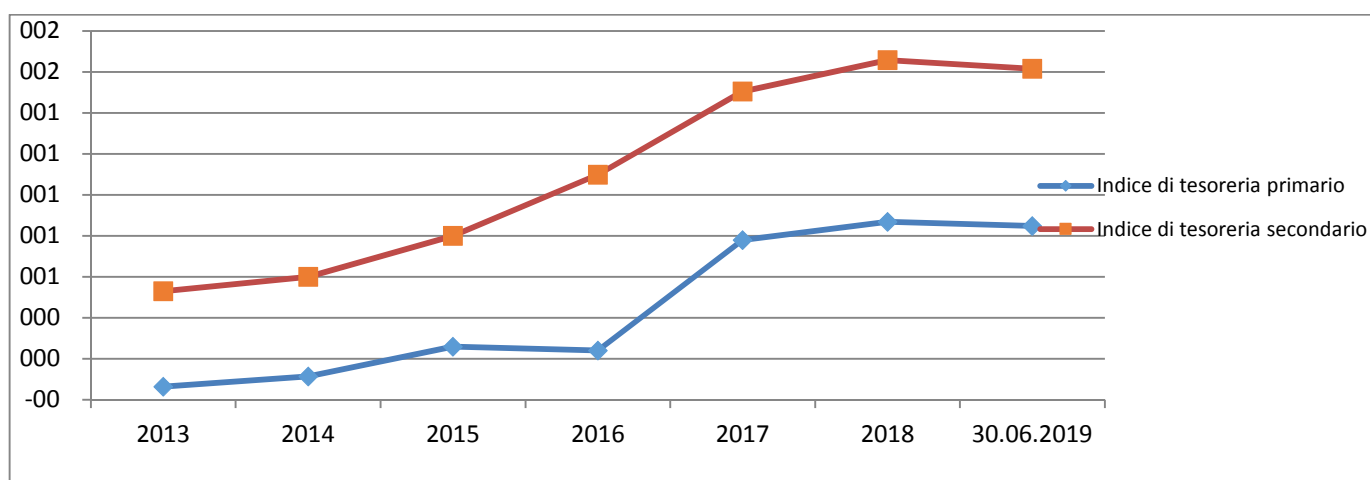


Gli **indici finanziari** rappresentati dall'indice di tesoreria primario (dato dal rapporto tra liquidità immediate e passività correnti) e secondario (dato dal rapporto tra la somma delle liquidità immediate e delle liquidità differite e le passività correnti) si confermano sostanzialmente in linea con quanto rilevato nel 2017 e nel 2018.

Tali indici confermano la capacità dell'azienda di far fronte alle proprie obbligazioni di breve termine con le disponibilità finanziarie ed i crediti di breve termine, rispettando la coerenza temporale tra fonti ed impieghi.

	2013	2014	2015	2016	2017	2018	30.06.2019
Indice di tesoreria primario	0,06	0,11	0,26	0,24	0,78	0,87	0,85
Indice di tesoreria secondario	0,53	0,60	0,80	1,10	1,50	1,66	1,61

Ed in rappresentazione grafica:



Come già osservato nel triennio precedente (2016-2018) l'indice di tesoreria secondario è prossimo ad 1: infatti, al 31.12.2018 la società mostra un livello di liquidità elevato sia in termini assoluti sia se raffrontato a quello degli esercizi precedenti, il che consente di affermare come la liquidità corrente sia in grado di assolvere alle esigenze finanziarie correnti. Tale circostanza è da considerarsi virtuosa *a fortiori* considerato che la società non fa ricorso ad indebitamento bancario di breve termine.

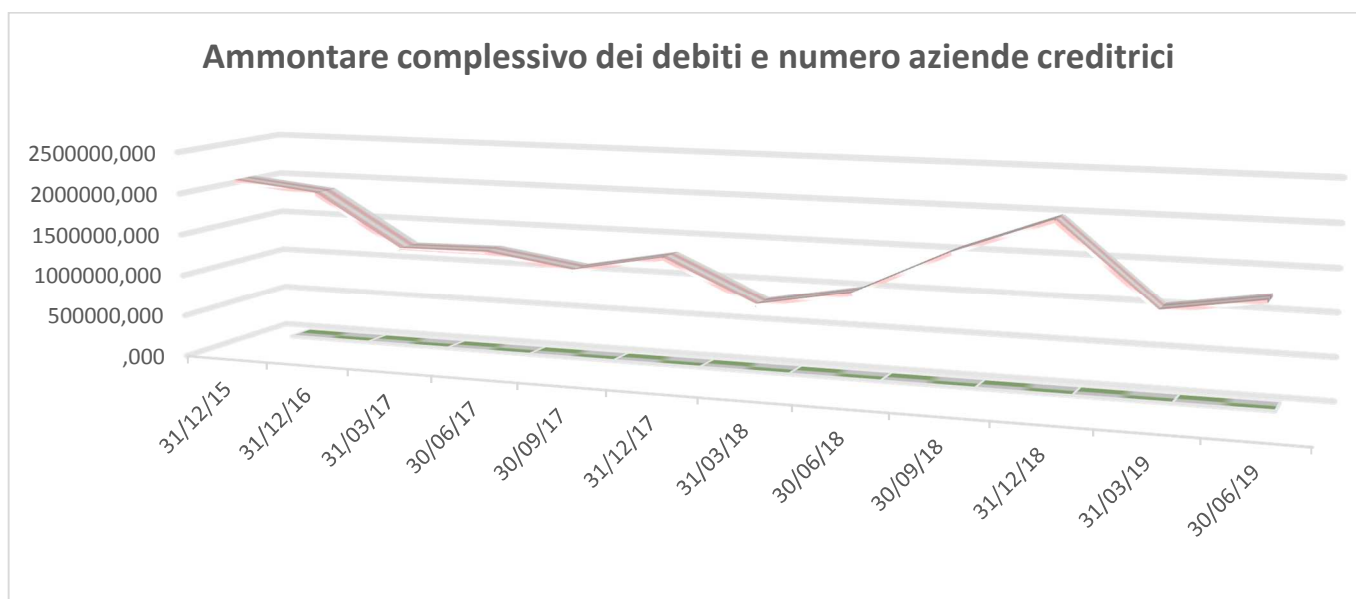
La leva finanziaria al 30.06.2019 è pari a 0,80; il corrispondente valore assunto dall'indice nel 2018 era 0,75, nel 2017 era pari a 0,74 e nel 2016 era pari a 1,33. Tale indice si riferisce al rapporto tra passività (di breve, medio e lungo termine) ed il patrimonio netto ed esprime il livello di indebitamento rispetto alla patrimonializzazione dell'azienda. Il livello delle passività in valore assoluto risulta comunque ridotto ulteriormente rispetto al periodo precedente, mentre il patrimonio netto si è accresciuto per effetto della progressiva destinazione degli utili al patrimonio sin dalla costituzione della società.

Anche l'andamento di tale indice conferma come il grado di rafforzamento patrimoniale della Volsca Ambiente e Servizi S.p.A. sia in crescita.

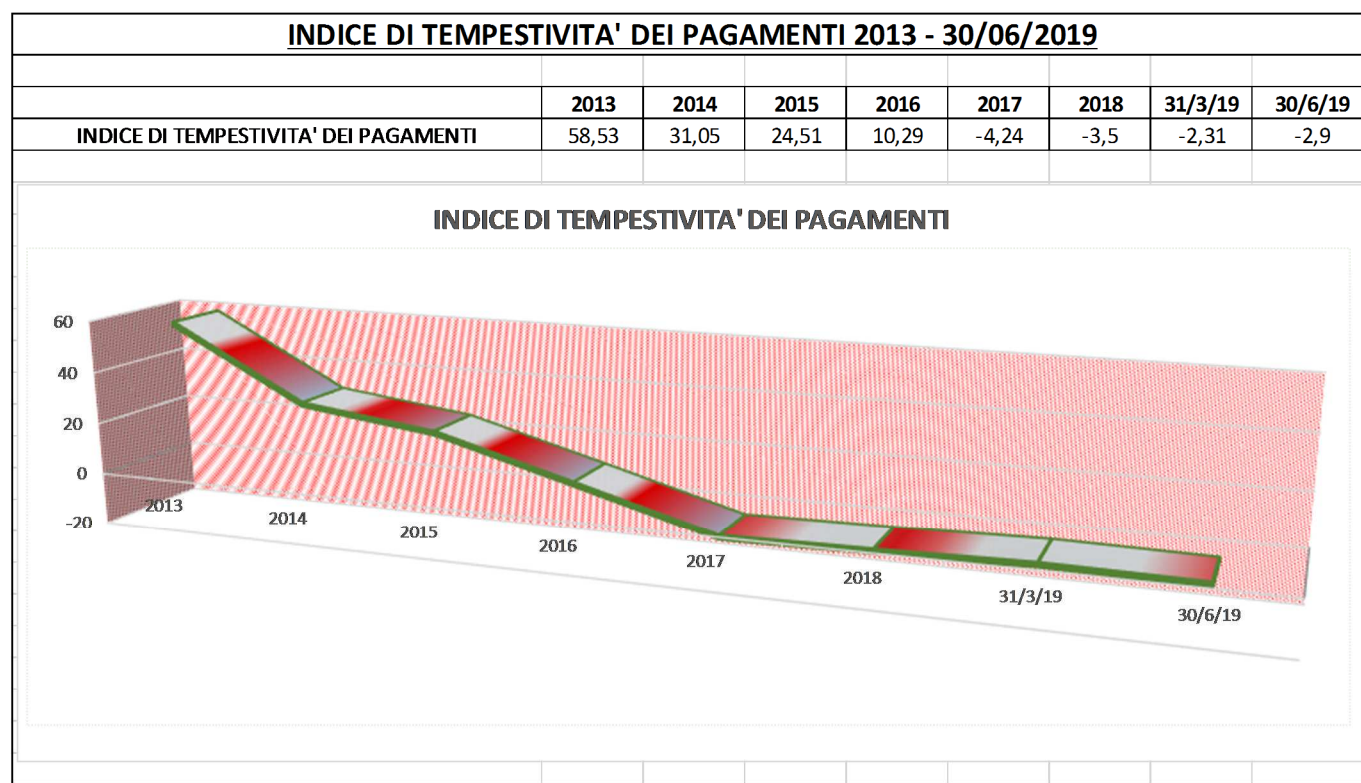
	2013	2014	2015	2016	2017	2018	30.06.2019
Leva finanziaria	1,96	1,53	1,21	1,33	0,74	0,75	0,70

Tale tendenza risulta confermata anche dall'indice di tempestività dei pagamenti e dalla analisi dell'andamento della situazione debitoria.

ANNO DI RIFERIMENTO	AMMONTARE COMPLESSIVO DEI DEBITI	NUMERO IMPRESE CREDITRICI
31/12/2015	2.135.312,03	94
31/12/2016	2.029.062,81	96
31/03/2017	1.420.869,98	85
30/06/2017	1.438.858,00	91
30/09/2017	1.287.357,67	88
31/12/2017	1.489.483,04	85
31/03/2018	1.018.281,76	85
30/06/2018	1.213.578,08	89
30/09/2018	1.731.665,73	79
31/12/2018	2.137.992,80	104
31/03/2019	1.233.347,03	93
30/06/2019	1.404.679,14	98



In virtù dell'efficiente modello organizzativo, non subisce grandi scostamenti l'indice di tempestività dei pagamenti come si evince dal grafico sotto riportato.



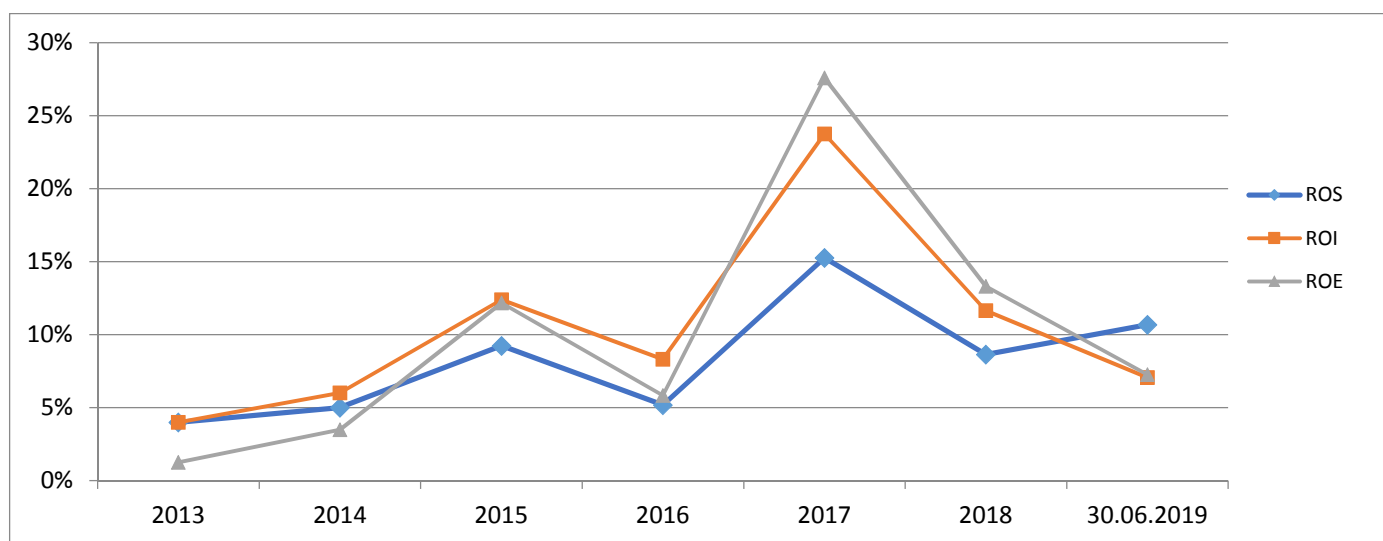
È importante evidenziare, anche ai fini di quanto richiesto dal D.Lgs 175/2016 in termini di informativa sull'andamento della gestione e sul governo societario, come la strategia dei vertici aziendali abbia perseguito il raggiungimento di risultati perfettamente in linea con i principi normativi.

L'evoluzione del Patrimonio Netto ed i risultati di esercizio positivi sin dalla costituzione della società, l'analisi della situazione debitoria complessiva e della situazione finanziaria nel suo complesso, consentono di attestare come la Volsca Ambiente e Servizi S.p.A risulti ben presidiata in termini di adeguatezza delle fonti di finanziamento in rapporto ai piani aziendali e di progressivo miglioramento della solidità patrimoniale.

Infine, anche gli **indici di redditività** confermano il trend positivo rilevato negli esercizi precedenti pur con una leggera flessione del reddito operativo dovuta all'effetto combinato della lieve flessione dei ricavi, in virtù della restituzione di parte degli stessi ai Comuni Soci per la vendita dei materiali (carta, plastica, vetro) e dell'incremento dei costi per manodopera di terzi e per servizi dovuti all'ampliamento delle attività.

	2013	2014	2015	2016	2017	2018	30.06.2019
ROS = Reddito Operativo Netto / Vendite (Valore produzione)	0,04	0,05	0,09	0,05	0,15	0,09	0,11
ROI = Reddito Operativo Netto / Capitale Investito	0,04	0,06	0,12	0,08	0,24	0,12	0,07
ROE = Reddito Netto / Patrimonio Netto	0,01	0,03	0,12	0,06	0,28	0,13	0,07

Ed in rappresentazione grafica:



Quanto sopra esposto nell'ottica di una maggiore chiarezza e trasparenza, rappresenta l'analisi attendibile dei degli eventi che hanno caratterizzato la gestione nei primi sei mesi dell'esercizio ed i loro effetti in termini economici e patrimoniali.

Alla data del 30.06.2019 la Volsca Ambiente e Servizi S.p.A. mostra una struttura finanziaria, economica e patrimoniale, solida ed equilibrata, rispetta il presupposto della continuità aziendale e non si ravvisano incertezze circa la prevedibile evoluzione della gestione.

L'analisi dei costi e dei ricavi e degli indici sopra riportati, unitamente al risultato economico positivo di Euro 381.086 – determinato come differenza tra l'utile lordo ante imposte di Euro 672.571 sul quale sono state stimate imposte correnti per Euro 288.077 ed imposte anticipate per Euro 3.408 - confermano come la Società risulti in linea con gli obiettivi prefissati.



La società è in sviluppo e continua a costruire un percorso di scouting e selezione di iniziative sempre più all'avanguardia per fornire servizi sempre più potenziati e innovativi rispetto a quelli di startup, per costruire un'offerta eccellente correlata all'ecosistema, al fabbisogno del territorio, dei cittadini e dei Comuni Soci.

Si ravvedono pertanto le condizioni economiche e finanziarie per una possibile destinazione degli utili nel corso del corrente anno ai Comuni Soci, in virtù delle decisioni che gli stessi vorranno assumere.

**Per Il Consiglio di Amministrazione
Il Presidente**