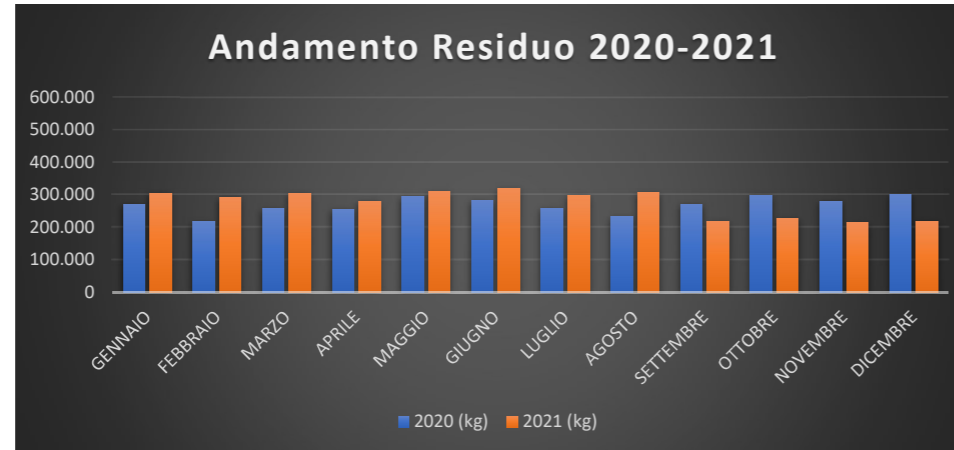
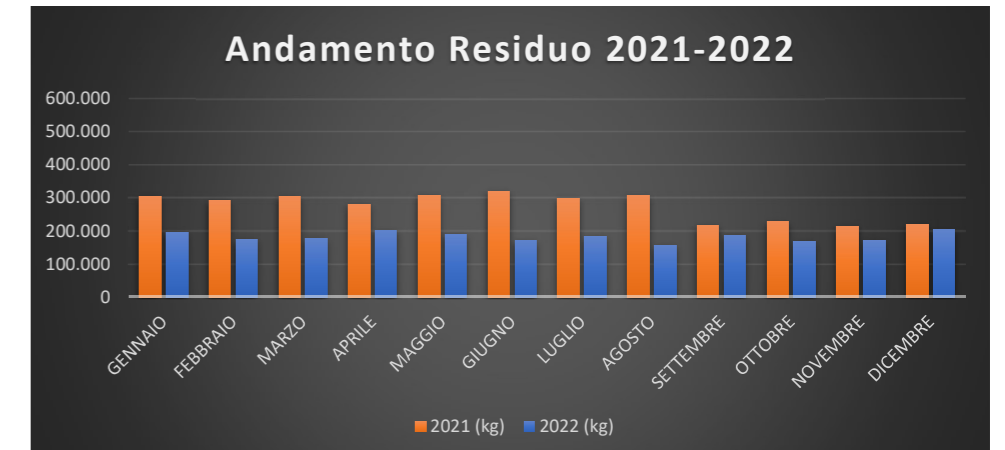


ANDAMENTO CONFRONTO ANNO INDIFFERENZIATO CITTA' DI GENZANO DI ROMA

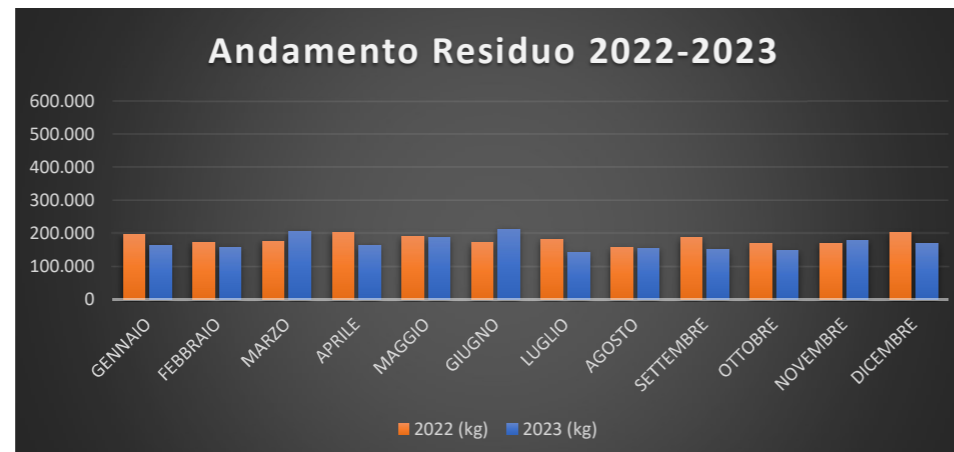
Mese	2020 (kg)	2021 (kg)
GENNAIO	270.960	304.600
FEBBRAIO	216.740	291.540
MARZO	256.380	302.940
APRILE	255.580	279.940
MAGGIO	293.140	308.180
GIUGNO	281.240	318.240
LUGLIO	258.100	298.540
AGOSTO	232.680	306.480
SETTEMBRE	270.040	217.480
OTTOBRE	298.720	227.160
NOVEMBRE	278.460	213.000
DICEMBRE	300.080	218.520
TOTALE	3.212.120	3.286.620



Mese	2021 (kg)	2022 (kg)
GENNAIO	304.600	196.240
FEBBRAIO	291.540	173.100
MARZO	302.940	176.340
APRILE	279.940	201.440
MAGGIO	308.180	189.040
GIUGNO	318.240	170.700
LUGLIO	298.540	182.580
AGOSTO	306.480	156.520
SETTEMBRE	217.480	186.500
OTTOBRE	227.160	168.020
NOVEMBRE	213.000	170.200
DICEMBRE	218.520	202.360
TOTALE	3.286.620	2.173.040



Mese	2022 (kg)	2023 (kg)
GENNAIO	196.240	163.960
FEBBRAIO	173.100	156.820
MARZO	176.340	205.620
APRILE	201.440	163.460
MAGGIO	189.040	187.100
GIUGNO	170.700	211.800
LUGLIO	182.580	141.500
AGOSTO	156.520	154.560
SETTEMBRE	186.500	150.460
OTTOBRE	168.020	148.280
NOVEMBRE	170.200	179.640
DICEMBRE	202.360	167.560
TOTALE	2.173.040	2.030.760



Mese	2023 (kg)	2024 (kg)
GENNAIO	163.960	108.740
FEBBRAIO	156.820	97.740
MARZO	205.620	125.480
APRILE	163.460	
MAGGIO	187.100	
GIUGNO	211.800	
LUGLIO	141.500	
AGOSTO	154.560	
SETTEMBRE	150.460	
OTTOBRE	148.280	
NOVEMBRE	179.640	
DICEMBRE	167.560	
TOTALE	2.030.760	331.960

